

ΕΤΗΣΙΟ
ΔΕΛΤΙΟ
2004



DROMEAS





DROMEAS

"ΔΡΟΜΕΑΣ" ΠΑΠΑΠΑΝΑΓΙΩΤΟΥ
Ανώνυμος Βιομηχανική Εταιρία Εμπορίας και Αντιπροσωπειών

ΕΤΗΣΙΟ ΔΕΛΤΙΟ 2004

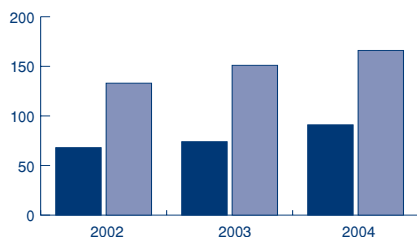
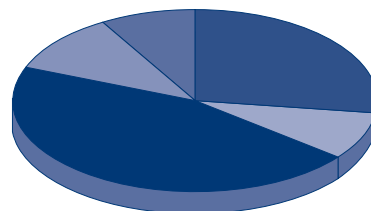
ΓΙΑ ΓΝΩΣΤΟΠΟΙΗΣΗ ΣΤΟΙΧΕΙΩΝ ΣΧΕΤΙΚΩΝ
ΜΕ ΤΗΝ ΚΑΤΑΣΤΑΣΗ ΚΑΙ ΤΗΝ ΕΞΕΛΙΞΗ
ΤΗΣ ΔΡΑΣΤΗΡΙΟΤΗΤΑΣ ΤΗΣ ΕΠΙΧΕΙΡΗΣΗΣ



ΣΕΡΡΕΣ ΑΠΡΙΛΙΟΣ 2005

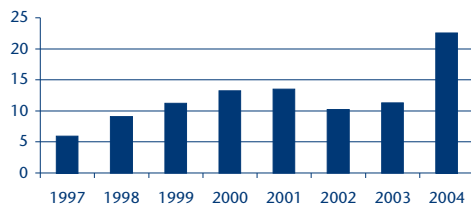
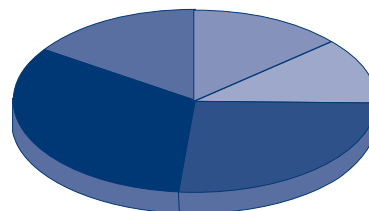
ΒΑΣΙΚΑ ΜΕΓΕΘΗ ΤΗΣ ΕΤΑΙΡΙΑΣ ΠΙΝΑΚΕΣ

ΚΑΤΑΝΟΜΗ ΠΩΛΗΣΩΝ	χιλιάδες €	%
Εκθέσεις ΔΡΟΜΕΑ	6.107	27,15
Διαγωνισμοί Δημόσιου	1.910	8,49
Μεγάλοι Πελάτες	10.200	45,35
Αντιπρόσωποι	2.370	10,53
Εξαγωγές	1.907	8,48



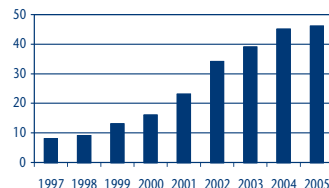
ΕΞΕΛΙΞΗ ΑΠΑΣΧΟΛΟΥΜΕΝΩΝ	2002		2003		2004	
	Αρ. ατόμων	%	Αρ. ατόμων	%	Αρ. ατόμων	%
• Διοικητικό-Πωλήσεις	68	33,83	74	33,89	91	35,41
• Εργατοτεχνικό	133	66,17	151	67,11	166	64,59
Σύνολο	201	100	225	100	257	100

ΣΥΝΘΕΣΗ ΠΡΟΣΩΠΙΚΟΥ	Αρ. ατόμων	%
Πτυχιούχοι ανώτατης εκπαίδευσης	35	13,62
Πτυχιούχοι ανώτερης εκπαίδευσης	30	11,68
Τεχνίτες ειδικευμένοι	67	26,07
Τεχνίτες βοηθοί	85	33,07
Λοιποί εργαζόμενοι	40	15,56

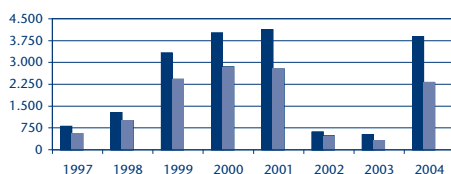


ΕΞΕΛΙΞΗ ΠΩΛΗΣΩΝ	εκατ. €
1997	5,93
1998	9,03
1999	11,18
2000	13,18
2001	13,47
2002	10,17
2003	11,27
2004	22,49

ΣΥΝΟΛΙΚΑ ΜΕΧΡΙ ΤΟ 2004 ΕΠΕΝΔΥΘΕΝΤΑ ΚΑΤ' ΕΤΟΣ ΚΕΦΑΛΑΙΑ ΓΙΑ ΤΗΝ ΑΠΟΚΤΗΣΗ ΠΑΡΩΝ ΣΤΟΙΧΕΙΩΝ	εκατ. €
1997	8
1998	9
1999	13
2000	16
2001	23
2002	34
2003	39
2004	45
2005	46*



*πρόβλεψη



ΕΞΕΛΙΞΗ ΚΕΡΔΩΝ	(ποσά σε κλ. €)	
	Ποσό προ φόρων	Ποσό μετά φόρων
1997	792	549
1998	1.265	995
1999	3.319	2.409
2000	4.009	2.838
2001	4.113	2.772
2002	603	466
2003	510	305
2004	3.878	2.307

Επιστολή Προέδρου

Αγαπητοί Μέτοχοι του ΔΡΟΜΕΑ,

Η χρονιά του 2004 που για τη χώρα μας θεωρήθηκε η σημαντικότερη χρονιά λόγω της διοργάνωσης των Ολυμπιακών Αγώνων, οι οποίοι σημείωσαν την μεγαλύτερή τους επιτυχία στην πολυετή τους οργάνωση προσφέροντας διαφήμιση στη χώρα μας στα πέρατα του κόσμου, ήταν και για τον ΔΡΟΜΕΑ μια από τις καλύτερες μέχρι σήμερα οικονομικές χρονιές.

Κατά τη διάρκεια του έτους αυτού οι παραγωγικές δομές του ΔΡΟΜΕΑ, που δημιουργήθηκαν την τελευταία 3ετία, έδειξαν την αξία τους αφού, μέσα σε διάστημα μόλις τριών μηνών, αντεπεξήλθαν στην εκτέλεση και εγκατάσταση των παραγγελιών της Επιτροπής Ολυμπιακών Αγώνων του «ΑΘΗΝΑ 2004», ύψους περίπου 9,5 εκατ.€, πέραν της αυξημένης παραγωγής που η επιχείρηση στο ίδιο διάστημα εκτελούσε για τους λοιπούς πελάτες της.

Εκτός όμως του μεγάλου έργου των Ολυμπιακών προμηθειών, που με μεγάλη επιτυχία φέραμε σε πέρας στο διαρρέυσαν έτος, η εταιρία προώθησε τις προσπάθειες επέκτασης των σημείων πώλησης. Έτσι, έγιναν συμφωνίες για τη δημιουργία νέων συνεργατών στο Κιλκίς, στην Σαντορίνη, στην Κω, στο Αγρίνιο, στην Λιβαδειά, στην Σάμο, στο Μεσολόγγι και στον Βόλο.

Παράλληλα, η εξαγωγική μας δραστηριότητα πέτυχε διπλασιασμό των πωλήσεων που από 1 εκατ.€ το 2003 έκλεισε στα 2 εκατ.€ το 2004, δημιουργώντας καλές προσβάσεις στις αγορές του εξωτερικού.

Την ίδια χρονιά ολοκληρώσαμε σχεδόν τις δύο μεγάλες επενδύσεις στην περιοχή της Αττικής, που ξεκίνησαν το 2003 και συγκεκριμένα:

- α) το ιδιόκτητο πολυώροφο κτίριο στην Λ. Μεσογείων στον Χολαργό όπου θα δημιουργηθούν νέοι εκθεσιακοί χώροι – γραφεία και
- β) τους μεγάλους αποθηκευτικούς χώρους στον Ασπρόπυργο επί της Αττικής Οδού για την κάλυψη των αναγκών εξυπηρέτησης πελατών Νοτίου Ελλάδος και Νησιών.

Και τα δύο αυτά κτίρια πρόκειται να τεθούν σε λειτουργία εντός του Απριλίου 2005.

Έτσι, το 2004 το σύνολο των πωλήσεών μας ανήλθε στα 22,44 εκατ.€ έναντι 11,30 εκατ.€ του 2003 σημειώνοντας αύξηση της τάξεως του 99,54%, ενώ τα καθαρά προ φόρων κέρδη ανήλθαν στα 3,88 εκατ.€ έναντι 0,51 εκατ.€, παρουσιάζοντας αύξηση της τάξεως του 660,22%, ομοίως τα καθαρά κέρδη προς διάθεση αυξήθηκαν από 305 χιλ.€ του 2003 σε 2.306 χιλ.€ το 2004 (αύξηση 656%), για να διανεμηθεί μέρισμα φέτος 0,11€ ανά μετοχή, έναντι 0,016 (αύξηση 587%).

Οι προοπτικές για το τρέχον έτος, που έχει την ιδιομορφία της απουσίας του τζύρου των Ολυμπιακών έργων, εξελίσσονται ικανοποιητικά και πιστεύουμε ότι θα καλύψουμε την απουσία αυτού του τζύρου:

- α) από ήδη υπογραφείσες συμβάσεις για την προμήθεια επίπλων σε μεγάλους διαγωνισμούς (ΙΚΑ-ΥΠΑ),
- β) από τη διεύρυνση του πελατολογίου στην εσωτερική αγορά (νέοι αντιπρόσωποι) και την επέκταση σε αγορές του εξωτερικού,
- γ) από την παραγωγή νέων προϊόντων και
- δ) από την επέκτασή μας στο νέο κλάδο των επίπλων κουζίνας, με την έναρξη λειτουργίας τμήματος πώλησης στοιχείων κουζίνας (έτοιμο κουτί – πορτάκια κουζίνας – πάγκοι κουζίνας), σε συνδυασμό με την αποκλειστική διάθεση στην Ελλάδα σε πάγκους και πορτάκια κουζίνας postforming και softforming της αυστριακής εταιρίας EGGER.

Βάσει των ανωτέρω ο κύκλος εργασιών μας για το 2005 εκτιμάται ότι θα είναι άνω των 20 εκατ.€, με ανάλογη απεικόνιση και στα καθαρά μας κέρδη.

Από της θέσεώς μου, οφείλω να στείλω τις ευχαριστίες μου για την εμπιστοσύνη που δείχνετε στην εταιρία μας και να σας διαβεβαιώσω ότι μέλημα, τόσο δικό μου όσο και των συνεργατών μου, είναι η επίτευξη των στόχων της εταιρίας.

Με εκτίμηση

ο Πρόεδρος του Δ.Σ.

Αθανάσιος Παπαπαναγιώτου
Πολιτικός Μηχανικός



ΠΕΡΙΕΧΟΜΕΝΑ

Επιστολή Προέδρου	3
1. ΠΛΗΡΟΦΟΡΙΕΣ ΣΧΕΤΙΚΑ ΜΕ ΤΑ ΠΡΟΣΩΠΑ ΠΟΥ ΕΙΝΑΙ ΥΠΕΥΘΥΝΑ ΓΙΑ ΤΟ ΕΤΗΣΙΟ ΔΕΛΤΙΟ ΚΑΙ ΤΟΥΣ ΕΛΕΓΚΤΕΣ	8
1.1. Γενικά στοιχεία	8
1.2. Υπεύθυνοι για τη σύνταξη και την ακρίβεια των στοιχείων	8
1.3. Ελεγκτές της εταιρίας	9
2. ΠΛΗΡΟΦΟΡΙΕΣ ΣΧΕΤΙΚΑ ΜΕ ΤΙΣ ΜΕΤΟΧΕΣ ΚΑΙ ΤΗΝ ΕΙΣΑΓΩΓΗ ΤΟΥΣ ΣΤΟ ΧΡΗΜΑΤΙΣΤΗΡΙΟ ΑΞΙΩΝ ΑΘΗΝΩΝ	10
2.1. Γενικές Πληροφορίες	10
2.2. Χρηματιστηριακά στοιχεία της μετοχής	11
3. ΠΛΗΡΟΦΟΡΙΕΣ ΓΙΑ ΤΗΝ ΕΤΑΙΡΙΑ	13
3.1. Γενικές Πληροφορίες	13
3.2. Γενικές πληροφορίες για το κεφάλαιο	14
3.3. Συνολικά ίδια κεφάλαια	15
4. ΔΡΑΣΤΗΡΙΟΤΗΤΕΣ ΤΗΣ ΕΤΑΙΡΙΑΣ	16
4.1. Αντικείμενο εργασιών	16
4.1.1. Ανάλυση Κύκλου Εργασιών	16
4.1.2. Πληροφορίες των κυρίων εγκαταστάσεων	17
4.2. Πληροφορίες για βιομηχανικές συνεργασίες	17
4.3. Στοιχεία με την πολιτική έρευνας και ανάπτυξης νέων προϊόντων	18
4.4. Δικαστικές Διαφορές	18
4.5. Προσωπικό	19
4.6. Πολιτική Επενδύσεων	19
4.6.1. Επενδύσεις Πάγιων Περιόδου 2001 έως 2004	19
4.6.2. Στοιχεία με τις κυριότερες επενδύσεις που πραγματοποιήθηκαν	20
5. ΠΛΗΡΟΦΟΡΙΕΣ ΓΙΑ ΤΗΝ ΟΙΚΟΝΟΜΙΚΗ ΚΑΤΑΣΤΑΣΗ ΚΑΙ ΤΑ ΑΠΟΤΕΛΕΣΜΑΤΑ ΤΗΣ ΕΤΑΙΡΙΑΣ	21
5.1. Ανάλυση Οικονομικής Κατάστασης «ΔΡΟΜΕΑΣ» Α.Β.Ε.Ε.Α.	21
5.1.1. Ισολογισμοί	21
5.1.2. Αποτελέσματα Χρήσεων	23
5.1.3. Ταμιακές Ροές	24
5.1.4. Χρηματοοικονομικοί Δείκτες	26
5.1.5. Αναμόρφωση αποτελεσμάτων και ιδίων κεφαλαίων σύμφωνα με τις σημειώσεις της εταιρίας και τις παρατηρήσεις του πιστοποιητικού του ορκωτού ελεγκτή – λογιστή	26

5.2. Συνδεδεμένες εταιρίες και συμμετοχές	26
5.2.1. ΚΕΜ Α.Β.Ε.Ε.	27
5.2.2. ΔΡΟΜΕΑΣ ΜΠΓ ΙΕΠΕ	28
5.3. Ενοποιημένα στοιχεία	29
5.3.1. Ενοποιημένος Ισολογισμός	29
5.3.2. Ενοποιημένα Αποτελέσματα Χρήσεως	30
5.3.3. Διεταιρικές Συναλλαγές	31
6. ΠΛΗΡΟΦΟΡΙΕΣ ΓΙΑ ΤΗ ΔΙΟΙΚΗΣΗ ΚΑΙ ΔΙΕΥΘΥΝΣΗ ΤΗΣ ΕΤΑΙΡΙΑΣ	32
6.1. Πληροφορίες για τη Διοίκηση	32
6.2. Αμοιβές και συμφέροντα των διευθυνόντων την εταιρία	32
6.3. Υπεύθυνοι των Τμημάτων της Εταιρίας	33
7. ΠΛΗΡΟΦΟΡΙΕΣ ΓΙΑ ΤΗΝ ΠΡΟΣΦΑΤΗ ΕΞΕΛΙΞΗ ΚΑΙ ΤΙΣ ΠΡΟΟΠΤΙΚΕΣ ΤΗΣ ΕΤΑΙΡΙΑΣ	35
7.1. Γενικά Στοιχεία με την Εξέλιξη της Εταιρίας	35
7.2. Ανταγωνισμός και Προοπτικές	36
7.3. Στοιχεία με τις προοπτικές των πωλήσεων και αποτελεσμάτων	36
ΠΑΡΑΡΤΗΜΑ Ι	37
Ετήσιες Οικονομικές Καταστάσεις	38
Έκθεση πεπραγμένων Δ.Σ. και	40
Προσάρτημα ισολογισμού 31/12/2004	48
ΠΑΡΑΡΤΗΜΑ ΙΙ	61
Περιοδικές Οικονομικές Καταστάσεις Τριμήνου	62
Πίνακες ταμειακών ροών	66
ΠΑΡΑΡΤΗΜΑ ΙΙΙ	69
Ετήσιες Ενοποιημένες Οικονομικές Καταστάσεις	70
Ενοποιημένη Έκθεση πεπραγμένων Δ.Σ. και	72
Προσάρτημα Ενοποιημένου ισολογισμού 31/12/2004	79
ΠΑΡΑΡΤΗΜΑ ΙV	93
Ενοποιημένες Περιοδικές Οικονομικές Καταστάσεις τριμήνου	94
Ενοποιημένοι Πίνακες ταμειακών ροών	97
ΠΑΡΑΡΤΗΜΑ V	101
Ετήσιες Οικονομικές Καταστάσεις Συνδεδεμένων Εταιριών	102
ΠΑΡΑΡΤΗΜΑ VI	105
Πίνακας προσώπων που εμπíπτουν στις διατάξεις	
του άρθρου 8 παραγραφ. 2 της Απ. 5/204/14/11/2000	106
ΔΙΕΥΘΥΝΣΕΙΣ ΚΑΤΑΣΤΗΜΑΤΩΝ	108

1. ΠΛΗΡΟΦΟΡΙΕΣ ΣΧΕΤΙΚΑ ΜΕ ΤΑ ΠΡΟΣΩΠΑ ΠΟΥ ΕΙΝΑΙ ΥΠΕΥΘΥΝΑ ΓΙΑ ΤΟ ΕΤΗΣΙΟ ΔΕΛΤΙΟ ΚΑΙ ΤΟΥΣ ΕΛΕΓΚΤΕΣ

1.1. Γενικά στοιχεία

Η σύνταξη και η διάθεση του παρόντος έγινε σύμφωνα με την Απόφαση αριθμ. 5/204/14.11.2000 της Επιτροπής Κεφαλαιαγοράς σχετικά με τους «Κανόνες Συμπεριφοράς των Εισηγμένων Εταιριών».

Στο Ετήσιο Δελτίο περιέχονται όλες οι πληροφορίες και τα οικονομικά στοιχεία τα οποία θεωρούνται απαραίτητα για τη σωστή εκτίμηση της περιουσίας, της χρηματοοικονομικής κατάστασης, των αποτελεσμάτων και των προοπτικών της εταιρίας με την επωνυμία «ΠΑΠΑΠΑΝΑΓΙΩΤΟΥ ΑΒΕΕΑ» και διακριτικό τίτλο «ΔΡΟΜΕΑΣ ΑΒΕΕΑ».

Οι επενδυτές που ενδιαφέρονται για περισσότερες πληροφορίες θα μπορούν να απευθύνονται τις εργάσιμες μέρες και ώρες στα γραφεία της εταιρίας ΒΙ.ΠΕ. Σερρών, Τ.Κ. 621 21 τηλ.: 2321099220 και 2321099230, fax: 2321099270, e-mail: dromfin@otenet.gr, website: www.dromeas.gr (υπεύθυνος κος Τσαγκαλίδης).

1.2. Υπεύθυνοι για τη σύνταξη και την ακρίβεια των στοιχείων

Υπεύθυνοι για τη σύνταξη και την ακρίβεια των στοιχείων που περιέχονται στο παρόν δελτίο είναι:

- α) Ο κος Αθανάσιος Κων. Παπαπαναγιώτου, κάτοικος Σερρών
Πρόεδρος Δ.Σ. τηλ.: 2321099220 και 2321099230.
- β) Ο κος Φαίδων Αλεξ. Τσαγκαλίδης κάτοικος Σερρών
Μέλος Δ.Σ. και Οικονομικός Δ/ντής τηλ.: 2321099220 και 2321099230.

Το Διοικητικό Συμβούλιο της Εταιρίας δηλώνει ότι όλα τα μέλη του έχουν λάβει γνώση του περιεχομένου του παρόντος Δελτίου και μαζί με τους συντάκτες του, βεβαιώνουν υπεύθυνα ότι:

- Όλες οι πληροφορίες και τα στοιχεία που περιέχονται σ' αυτό είναι πλήρη και αληθή.
- Δεν υπάρχουν άλλα στοιχεία και δεν έχουν λάβει χώρα γεγονότα, απόκρυψη ή παράλειψη των οποίων θα μπορούσε να καταστήσει παραπλανητικό το σύνολο ή μέρος των στοιχείων και πληροφοριών στο Ετήσιο Δελτίο.
- Σε βάρος της Εταιρίας δεν εκκρεμούν δικαστικές διαφορές ή διαιτησίες οι οποίες θα μπορούσαν να έχουν σημαντικές επιπτώσεις στην οικονομική της κατάσταση.

1.3. Ελεγκτές της εταιρίας

α) Νομικός Έλεγχος

Ο Νομικός Έλεγχος καλύπτεται από τον δικηγόρο Νικόλαο Σιάρκο Νομικό Σύμβουλο της Εταιρίας. Ο Νομικός Έλεγχος, έχοντας λάβει υπόψη τα έγγραφα και λοιπά στοιχεία, που παρασχέθηκαν από την εταιρία, κατέληξε στο συμπέρασμα ότι δεν προέκυψε κατά τη γνώμη του ουσιώδες στοιχείο το οποίο να συνιστά παράβαση διατάξεων της κείμενης νομοθεσίας, από άποψη νομικής υπόστασης, λειτουργίας και εν γένει νομικής κατάστασης της εταιρίας.

β) Τακτικοί Ορκωτοί Ελεγκτές

Η Εταιρία ελέγχεται από Ορκωτούς Ελεγκτές. Τον έλεγχο της οικονομικής χρήσης 1.1.2004 έως 31.12.2004 διενήργησε ο ορκωτός ελεγκτής Αθανάσιος Δ. Τσάκλης της εταιρίας ΣΟΛ Α.Ε. κάτοικος Θεσσαλονίκης, Γιαννιτών 31 & Πατριάρχου Κυρίλλου (κτίριο Αλέξανδρος) Τ.Κ. 54627 τηλ. 2310 544150-1, Α.Μ.ΣΟΕ 14951.

Τα πιστοποιητικά ελέγχου παρατίθενται στο συνημμένο παράρτημα κάτω από τους δημοσιευμένους ισολογισμούς. Επιπροσθέτως ο Αθανάσιος Τσάκλης διαβεβαιώνει ότι δεν υπήρξε διαφωνία μεταξύ της Διοίκησης της Εταιρίας και του ιδίου και ότι η Εταιρία διαθέτει αξιόπιστο σύστημα εσωτερικού ελέγχου.

γ) Εσωτερικός Έλεγχος

Ο εσωτερικός οικονομικός έλεγχος διενεργείτο έως την 28.02.2005 από την Μαρία Σαρέγκου, κάτοικο Σερρών, τηλ. 23210 99220 και 23210 99230. Σημειώνεται ότι από 01.03.2005 ορίσθηκε εσωτερικός ελεγκτής ο οικονομολόγος Δημήτριος Μήντος.



2. ΠΛΗΡΟΦΟΡΙΕΣ ΣΧΕΤΙΚΑ ΜΕ ΤΙΣ ΜΕΤΟΧΕΣ ΚΑΙ ΤΗΝ ΕΙΣΑΓΩΓΗ ΤΟΥΣ ΣΤΟ ΧΡΗΜΑΤΙΣΤΗΡΙΟ ΑΞΙΩΝ ΑΘΗΝΩΝ

2.1. Γενικές Πληροφορίες

Η εταιρία με δημόσια εγγραφή που πραγματοποιήθηκε στο διάστημα από 31 Οκτωβρίου 2000 έως 3 Νοεμβρίου 2000 διέθεσε στο επενδυτικό κοινό 2.170.000 κοινές ονομαστικές (με δικαίωμα ψήφου) μετοχές, ονομαστικής Αξίας 200 δρχ. (0,59 €) ήτοι το 25% από το σύνολο των μετοχών της εταιρίας που ήταν 8.680.000, σύμφωνα με την απόφαση της Επιτροπής Κεφαλαιαγοράς υπ' αριθμ. πρωτ. 14681/27.9.00.

Με απόφαση της Τακτικής Γενικής Συνέλευσης των Μετόχων της 31/5/2002 προέβη σε αύξηση του Μετοχικού Κεφαλαίου κατά 5.121.200,00 € με την κεφαλαιοποίηση αποθεματικών και την έκδοση 8.680.000 νέων κοινών μετοχών, ονομαστικής αξίας έκαστης 0,59 €, οι οποίες διανεμήθηκαν δωρεάν στους Μετόχους με την σχέση 10 δωρεάν μετοχές για κάθε 10 κατεχόμενες μετοχές. Έτσι, το σύνολο των εν κυκλοφορία μετοχών είναι 17.360.000, που τέθηκαν σε διαπραγμάτευση από 4/7/2002.

Στο διάστημα της τελευταίας χρήσης αλλά και μέχρι σήμερα δεν υπήρξαν περιπτώσεις δημοσίων προσφορών αγοράς ή ανταλλαγής μετοχών ούτε από τρίτους ούτε προς τρίτους.

Η Εταιρία συμμετέχει κατά περίπτωση, είτε αυτοτελώς, είτε ως μέλος ένωσης προμηθευτών ή κοινοπραξίας στις διαδικασίες ανάληψης προμηθειών (αγαθών ή/και υπηρεσιών) ή έργων του δημοσίου τομέα, όπως αυτός οριοθετείται από τα άρθρα 9 παρ. 1 του ν. 1232/82 και 1 παρ. 6 του ν. 1256/82 ύψους μεγαλύτερου των 2.934.703,00 € και για το λόγο αυτό υπάγεται στις διατάξεις του άρθρου 15 του ν. 2328/95 όπως τροποποιήθηκε και ισχύει και του Π.Δ. 82/96 όπως τροποποιήθηκε και ισχύει.

Σημειώνεται ότι, σύμφωνα με την από 15.12.1994 έκτακτη Γενική Συνέλευση των Μετόχων, όλες οι μετοχές της Εταιρίας είναι ονομαστικές.

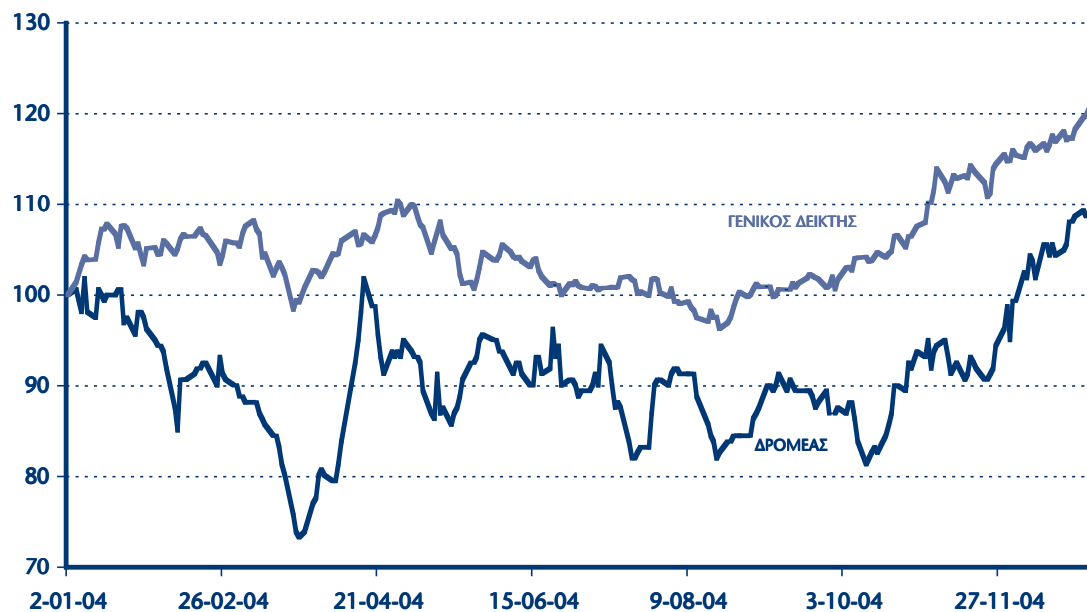
Σύμφωνα με τις διατάξεις του άρθρου 15 του ν. 2328/95 και του Π.Δ. 82/96, εφόσον μέτοχος της ΔΡΟΜΕΑΣ ΑΒΕΕΑ είναι Ελληνική ανώνυμη εταιρία, τότε οι μετοχές της θα πρέπει να είναι ονομαστικές και ούτω καθεξής μέχρι φυσικού προσώπου. Για τους μετόχους αυτούς ισχύουν τα προβλεπόμενα από τις ως άνω διατάξεις, σε περίπτωση δε κατά την οποία Ελληνική ανώνυμη εταιρία – μέτοχος δεν ονομαστικοποιήσει τις μετοχές της και δεν παράσχει τις απαραίτητες πληροφορίες για τον μέχρι φυσικού προσώπου προσδιορισμό μετόχου (ή μετόχων της) που είναι Ελληνική ανώνυμη εταιρία τότε στερείται, σύμφωνα με το άρθρο 2 του Π.Δ. 82/96 το δικαίωμα παραστάσεως και ψήφου στη Γ.Σ. των μετόχων της εταιρίας καθώς και το δικαίωμα απόληψης μερίσματος.

Τονίζεται ότι ως προς τις εισηγμένες στο Χ.Α. εταιρίες η υποχρέωση περαιτέρω ονομαστικοποίησης μέχρι φυσικού προσώπου δεν ισχύει για τις μετοχές που κατέχονται από Οργανισμούς Συλλογικών Επενδύσεων σε Κινητές Αξίες (Ο.Σ.Ε.Κ.Α.), Εταιρίες Επενδύσεων Χαρτοφυλακίου του ν. 1969/1961, τράπεζες, ασφαλιστικά ταμεία, ασφαλιστικές εταιρίες, χρηματιστηριακές εταιρίες και μέχρι ποσοστού 5% για τον καθένα από αυτούς. Σε κάθε περίπτωση ο προσδιορισμός του ποσοστού μέχρι 5% δεν ισχύει για τις τράπεζες εφόσον έχουν περιέλθει στην κυριότητά τους περισσότερες μετοχές λόγω αναγκαστικής εκτέλεσης.

2.2. Χρηματιστηριακά στοιχεία της μετοχής

ΠΑΠΑΠΑΝΑΓΙΩΤΟΥ ΔΡΟΜΕΑΣ vs ΓΕΝΙΚΟΣ ΔΕΙΚΤΗΣ

ΣΥΓΚΡΙΤΙΚΟ ΓΡΑΦΗΜΑ ΑΠΟ 2/1/2004 ΕΩΣ 31/12/2004



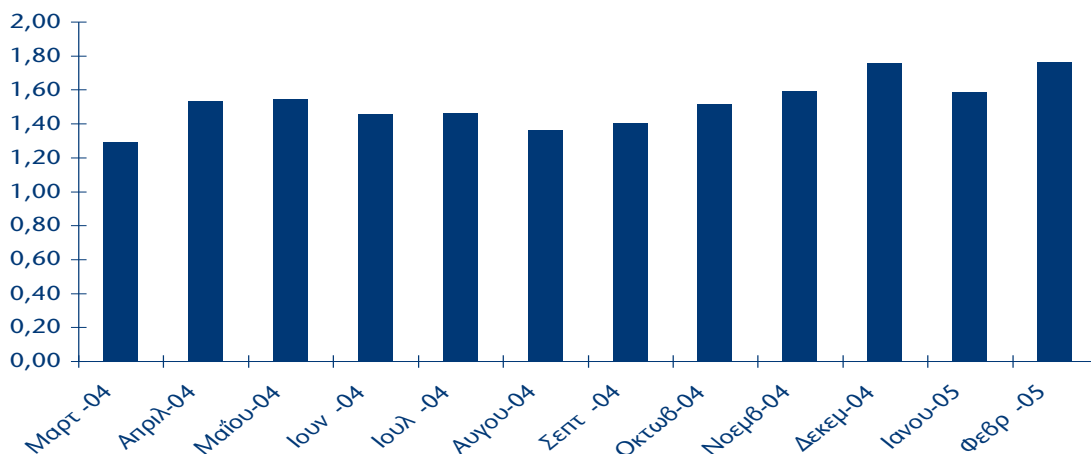
	ΔΡΟΜΕΑΣ	ΓΔ
Καλύτερη Απόδοση	9%	21%
Ημερομηνία	27/12/2004	29/12/2004
Χειρότερη Απόδοση	-27%	-4%
Ημερομηνία	24/3/2004	20/8/2004
Σημερινή Απόδοση	9%	20%

Όπως προκύπτει από τον παραπάνω αναλυτικό πίνακα αλλά και το διάγραμμα σύγκρισης κατά το συγκεκριμένο χρονικό διάστημα, η τιμή του δείκτη ΓΕΝΙΚΟΣ ΔΕΙΚΤΗΣ παρουσίασε αρκετά καλύτερη απόδοση, καθώς τελικά σημείωσε κέρδη 20 ποσοστιαίων μονάδων, σε αντίθεση με την τιμή της μετοχής ΠΑΠΑΠΑΝΑΓΙΩΤΟΥ ΔΡΟΜΕΑΣ, η οποία σημείωσε κέρδη της τάξης του 9%.

ΠΗΓΗ: Stockrally

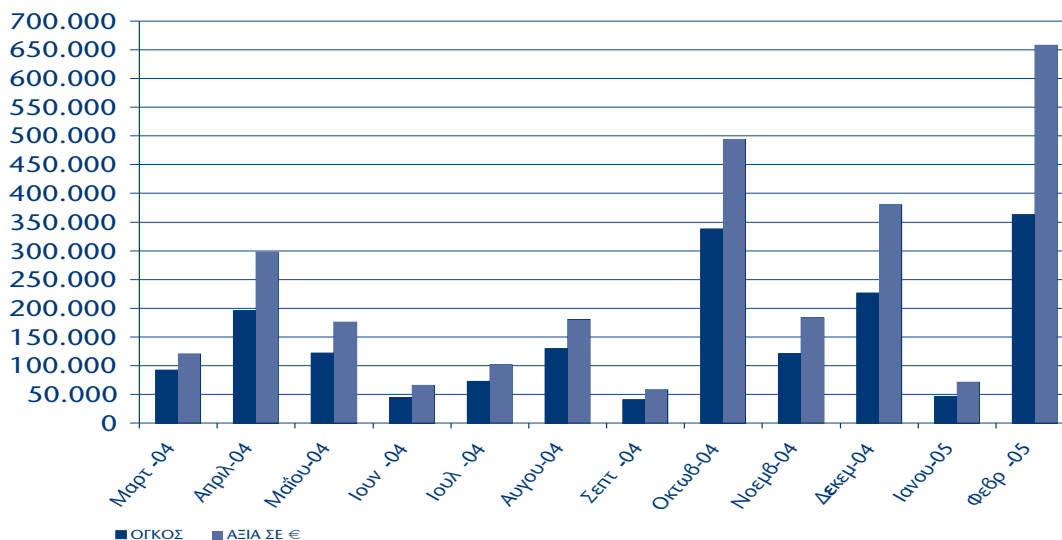
ΕΞΕΛΙΞΗ ΤΗΣ ΤΙΜΗΣ ΚΛΕΙΣΙΜΑΤΟΣ ΚΑΙ ΤΟΥ ΣΥΝΟΛΙΚΟΥ ΟΓΚΟΥ ΑΠΟ ΤΟΝ ΜΑΡΤΙΟ 2004 ΜΕΧΡΙ ΤΟΝ ΦΕΒΡΟΥΑΡΙΟ 2005

ΤΙΜΗ ΚΛΕΙΣΙΜΑΤΟΣ ΣΕ €



ΗΜ/ΝΙΑ	ΤΙΜΗ	ΟΓΚΟΣ	ΑΞΙΑ ΣΕ €	ΗΜ/ΝΙΑ	ΤΙΜΗ	ΟΓΚΟΣ	ΑΞΙΑ ΣΕ€
Μαρτ -04	1,29	90.950	119.258	Σεπτ -04	1,40	39.840	57.002
Απριλ-04	1,53	195.370	296.205	Οκτωβ-04	1,51	336.770	493.226
Μαΐου-04	1,54	120.630	174.719	Νοεμβ-04	1,59	119.910	182.317
Ιουν -04	1,45	43.550	64.959	Δεκεμ-04	1,75	225.760	379.171
Ιουλ -04	1,46	71.990	100.421	Ιανου-05	1,58	45.500	70.427
Αυγου-04	1,36	128.680	179.499	Φεβρ -05	1,76	361.770	657.034

ΣΥΝΟΛΙΚΟΣ ΟΓΚΟΣ ΚΑΙ ΑΞΙΑ ΣΕ €



3. ΠΛΗΡΟΦΟΡΙΕΣ ΓΙΑ ΤΗΝ ΕΤΑΙΡΙΑ

3.1. Γενικές Πληροφορίες

Η εταιρία «ΠΑΠΑΠΑΝΑΓΙΩΤΟΥ Ανώνυμος Βιομηχανική Εταιρία Εμπορίας και Αντιπροσωπειών» με διακριτικό τίτλο «ΔΡΟΜΕΑΣ» Α.Β.Ε.Ε.Α. ιδρύθηκε το έτος 1979 (ΦΕΚ 1474/15.5.1979) με διάρκεια μέχρι 31.12.2040 και έδρα τον Δήμο Λευκώνα του Νομού Σερρών στη διεύθυνση ΒΙ.ΠΕ. Σερρών Τ.Κ. 621 21, Τετράγωνο 9.

Είναι εγγεγραμμένη στο Μητρώο Ανωνύμων Εταιριών που τηρείται στη Νομαρχία Σερρών με αριθμό Μητρώου 11045/06/Β/86/10. Για τις σχέσεις της με το εξωτερικό χρησιμοποιείται η επωνυμία της με τον διακριτικό τίτλο σε ακριβή μετάφραση και λατινικούς χαρακτήρες.

Ο σκοπός της εταιρίας, σύμφωνα με το άρθρο 2 του καταστατικού της είναι:

- α. Η ίδρυση μονάδας στη Βιομηχανική Περιοχή Σερρών της ΕΤΒΑ, παραγωγής πανό (τοιχωμάτων) και μονωτικών πλακών, εκ πολυουρεθάνης.
- β. Η κατασκευή, εμπορία και διάθεση στην ημεδαπή και αλλοδαπή μετά ή άνευ συνεργασίας οίκων ελληνικών ή αλλοδαπών επίπλων πάσης φύσεως.
- γ. Η εκτέλεση των πάσης φύσεως εργασιών για την προβολή, προώθηση και διαφήμιση των προϊόντων και υπηρεσιών που παράγει, εμπορεύεται και διακινεί η εταιρία όπως και κάθε τρίτου.

Για την επίτευξη του σκοπού της η Εταιρία μπορεί:

- Να συμμετέχει σε οποιαδήποτε επιχείρηση με όμοιο ή παρεμφερή σκοπό οποιουδήποτε εταιρικού τύπου.
- Να συνεργάζεται με οποιοδήποτε φυσικό ή νομικό πρόσωπο με οποιονδήποτε τρόπο.
- Να ιδρύει υποκαταστήματα ή γραφεία οπουδήποτε.
- Να αντιπροσωπεύει οποιαδήποτε επιχείρηση, ημεδαπή ή αλλοδαπή με όμοιο ή παρεμφερή σκοπό.



3.2. Γενικές πληροφορίες για το κεφάλαιο

Το Μετοχικό Κεφάλαιο της εταιρίας ανέρχεται στο ύψος των 10.242.400,00 € διαιρούμενο σε 17.360.000 κοινές ονομαστικές μετοχές, ονομαστικής αξίας 0,59 € η κάθε μία και είναι ολοσχερώς καταβεβλημένο.

Η εξέλιξη και ο τρόπος καταβολής του Μετοχικού Κεφαλαίου της εταιρίας από την σύστασή της μέχρι σήμερα παρουσιάζεται στον πίνακα που ακολουθεί:

Ημερομηνία Γενικής Συνέλευσης	Αριθμός Φ.Ε.Κ.	Ποσό Αύξησης Μετοχ. Κεφ.	ΤΡΟΠΟΣ ΚΑΛΥΨΗΣ Μ.Κ.		Τιμή Έκδοσης	Μετοχικό Κεφάλαιο μετά την Αύξηση	Ονομαστική Αξία	Σύνολο Μετοχών μετά την Αύξηση	
			Αύξηση με Μετρητά	Αύξηση με Κεφαλαιοποίηση					
Ίδρυση	1474/15.5.79	10.600.000	10.600.000		10.600	10.600.000	10.600	1.000	
Δ.Σ. 11.8.81	3821/26.10.1981	10.600.000	10.600.000		10.600	21.200.000	10.600	2.000	
03.12.85	144/17.1.86	11.024.000	11.024.000		10.600	32.224.000	10.600	3.040	
26.10.86	3444/30.12.86	5.088.000	5.088.000		10.600	37.312.000	10.600	3.520	
24.04.89	1191/15.5.89	37.004.600	37.004.600		10.600	74.316.600	10.600	7.011	
02.08.89	3403/14.9.89	42.993.600	42.993.600		10.600	117.310.200	10.600	11.067	
27.12.89	197/26.1.90	25.090.200	23.756	25.066.444	10.600	142.400.400	10.600	13.434	
14.05.90	1855/6.6.90	22.005.600	10.600	21.995.000	10.600	164.406.000	10.600	15.510	
30.06.93	6807/24.12.93	Μετατροπή Ονομαστικών Μετοχών σε Ανώνυμες							
30.06.94	5422/22.9.94	68.052.000	34	68.051.966	10.600	232.458.000	10.600	21.930	
15.12.94	256/17.1.95	Μετατροπή Ανωνύμων Μετοχών σε Ονομαστικές							
15.01.96	776/19.2.96	98.262.000	98.262.000		10.600	330.720.000	10.600	31.200	
11.06.96	5260/22.7.96	108.840.800	69.651.322	39.189.478	10.600	439.560.800	10.600	41.468	
30.06.96	6202/9.9.96	59.996.000	59.996.000		10.600	499.556.800	10.600	47.128	
15.05.97	4754/4.7.97	177.486.400	118.508.000	58.978.400	10.600	677.043.200	10.600	63.872	
07.11.97	8825/22.12.97	295.104.000	295.104.000		10.600	972.147.200	10.600	91.712	
30.10.98	806/12.2.99	60.483.600	60.483.600		10.600	1.032.630.800	10.600	97.418	
30.6.99	9074/12.11.99	40.280.000	40.280.000		10.600	1.072.910.800	10.600	101.218	
15.10.99	9171/16.11.99	Μείωση Ονομαστικής Αξίας					1.072.910.800	200	5.364.554
»	9171/16.11.99	229.089.200	206.001.600	23.087.600	200	1.302.000.000	200	6.510.000	
22.08.00	10784/22.11.00	434.000.000	434.000.000		3.900	1.736.000.000	200	8.680.000	
30.05.01	7820/5.9.01	9.048.900		9.048.900		1.745.048.900	201,0425	8.680.000	
ΑΥΞΗΣΗ ΣΕ ΔΡΑΧΜΕΣ		1.745.048.900	1.499.631.112	245.417.788		1.745.048.900	201,0425	8.680.000	
ΜΕΤΑΤΡΟΠΗ ΣΕ €		5.121.200,00	4.400.971,72	720.228,28		5.121.200,00	0,59	8.680.000	
								Μετοχές	
31.05.02	5424/20.6.02	5.121.200,00		5.121.200,00		10.242.400,00	0,59	17.360.000	
ΣΥΝΟΛΟ ΣΕ €		10.242.400,00	4.400.971,72	5.841.428,28		10.242.400,00	0,59	17.360.000	
								Μετοχές	

Μέτοχοι της εταιρίας οι οποίοι κατέχουν ποσοστό του κεφαλαίου ανώτερο του 20% την 31/12/2004 είναι οι εξής:

- Αθανάσιος Κων. Παπαπαναγιώτου ποσοστό 38,48
- Ιωάννης Κων. Παπαπαναγιώτου ποσοστό 38,48

3.3. Συνολικά Ιδία κεφάλαια

Τα ίδια κεφάλαια της εταιρίας, παρουσιάζονται στον πίνακα που ακολουθεί και διαμορφώνουν την πιο κάτω σημειούμενη λογιστική αξία μετοχής την 31.12.2004:

Ιδία κεφάλαια της εταιρίας	Ποσά σε €
• Αριθμός μετοχών	17.360.000
• Ονομαστική αξία	0,59
• Μετοχικό κεφάλαιο	10.242.400,00
• Αποθεματικό από την έκδοση μετοχών υπέρ το άρτιο	19.723.625,27
• Λοιπά αποθεματικά	3.029.750,41
• Σύνολο Ιδίων Κεφαλαίων	32.995.775,68
• Λογιστική αξία Μετοχής	1,90



4. ΔΡΑΣΤΗΡΙΟΤΗΤΕΣ ΤΗΣ ΕΤΑΙΡΙΑΣ

4.1. Αντικείμενο εργασιών

Η εταιρία είναι βιομηχανική επιχείρηση πλήρως καθετοποιημένη με κύρια δραστηριότητα την παραγωγή επίπλων και εξοπλισμού γραφείων. Παράγει και προσφέρει τα παρακάτω προϊόντα:

- Γραφεία Διευθυντικά, προϊσταμένων, υπαλλήλων για διάφορες εργασίες, κατηγορίες, μεγέθη και σχέδια
- Καθίσματα γραφείων όλων των κατηγοριών και βαθμίδων
- Αρχαιοθήκες για όλες τις βαθμίδες και χρήσεις
- Σταθερά διαχωριστικά χώρων μέχρι οροφής
- Κινητά διαχωριστικά σε διάφορα ύψη
- Κινητές αρχαιοθήκες
- Καθίσματα κοινόχρηστων χώρων
- Εξοπλισμούς εμπορικών καταστημάτων ειδικής κατασκευής
- Ειδικές κατασκευές εξοπλισμού μεγάλων έργων
- Νεανικά έπιπλα σπιτιού
- Ντουλάπες σπιτιού (νέο προϊόν)
- Κουτιά επίπλων κουζίνας (νέο προϊόν)

Αναφορικά με τον κλάδο οικονομικής δραστηριότητας με την ανάλυση ΕΣΥΕ ΣΤΑΚΟΔ 91 η εταιρία υπάγεται στους κλάδους:

- 361.1 κλάδο «Κατασκευή Καρεκλών και Καθισμάτων»
- 361.2 κλάδο «Κατασκευή Επίπλων για Γραφεία και Καταστήματα»
- 361.4 κλάδο «Κατασκευή άλλων Επίπλων»

4.1.1. Ανάλυση Κύκλου Εργασιών

ΕΞΕΛΙΞΗ ΚΥΚΛΟΥ ΕΡΓΑΣΙΩΝ ΒΑΣΕΙ ΚΥΡΙΟΤΕΡΩΝ ΠΡΟΪΟΝΤΩΝ (ΚΑΘΑΡΕΣ ΑΞΙΕΣ)

Κατηγορίες προϊόντων	2002		(ποσά σε εκατ. €) 2003		2004	
	ΠΟΣΑ	%	ΠΟΣΑ	%	ΠΟΣΑ	%
Γραφεία	2,04	20,06	2,30	20,41	2,50	11,10
Συρταριέρες	0,80	7,87	1,15	10,20	1,20	5,33
Καθίσματα	4,24	41,69	3,75	33,27	6,65	29,52
Βιβλιοθήκες	1,86	18,29	2,40	21,30	2,50	11,09
Διαχωριστικά	1,02	10,03	0,41	3,64	0,50	2,22
Διάφορα ειδικά	0,21	2,06	0,73	6,48	1,00	4,44
Νεανικά Έπιπλα Σπιτιού	-	-	0,53	4,70	8,18	36,30
Σύνολο κύκλου εργασιών	10,17	100	11,27	100	22,53	100

Από τα άνω στοιχεία προκύπτει ότι οι πωλήσεις το έτος 2004 παρουσίασαν σημαντική αύξηση (διπλάσιες πωλήσεις) σε σχέση με το προηγούμενο έτος. Η εξέλιξη αυτή προήλθε κατά βάση από

το γεγονός ότι σημαντικές Ολυμπιακές Εγκαταστάσεις (Ολυμπιακό Χωριό, Στάδια κ.λπ.) εξοπλίσθηκαν με έπιπλα της Εταιρίας καθώς και από το διπλασιασμό των εξαγωγών μας.

ΕΞΕΛΙΞΗ ΚΥΚΛΟΥ ΕΡΓΑΣΙΩΝ ΕΣΩΤΕΡΙΚΟΥ-ΕΞΩΤΕΡΙΚΟΥ

	(ποσά σε εκατ. €)					
	2002		2003		2004	
	ΠΟΣΟ	%	ΠΟΣΟ	%	ΠΟΣΟ	%
Κύκλος εργασιών εσωτερικού	8,37	82	10,27	91	20,62	91
Κύκλος εργασιών εξωτερικού	1,80	18	1,00	9	1,91	9
Σύνολο κύκλου εργασιών	10,17	100	11,27	100	22,53	100

Σημείωση: Οι εξαγωγές, που πραγματοποιούνται κυρίως σε Αγγλία, Αλβανία, Βουλγαρία, Σαουδική Αραβία, Ντουμπάι, Αίγυπτο κ.λπ., διπλασιάστηκαν σε σχέση με το προηγούμενο έτος.

4.1.2. Πληροφορίες των κυρίων εγκαταστάσεων

Οι παραγωγικές εγκαταστάσεις της ΔΡΟΜΕΑΣ ΑΒΕΕΑ βρίσκονται:

- α) Στη Βιομηχανική Περιοχή Σερρών, σε ιδιότητα οικόπεδα εκτάσεως 118.036 τ.μ. με στεγασμένη επιφάνεια εκτάσεως 39.795 τ.μ.
- β) Στην Αθήνα σε οικόπεδα:
 - στον Ασπρόπυργο έκταση 6.000 τ.μ. ανηγέρθησαν αποθήκες τ.μ. 1.200
 - στην Λ. Μεσογείων 172 σε ιδιότητα οικόπεδο 560 τ.μ. δημιουργήθηκε έκθεση-γραφεία 1.200 τ.μ.

Η μονάδα είναι καθετοποιημένη και λειτουργούν οι κάτωθι γραμμές παραγωγής:

- Κατεργασία ξύλου
- Μεταλλικών κατεργασιών
- Χύτευση αλουμινίου
- Βαφείου
- Πλαστικού και πολυουρεθάνης
- Ταπετσαριών
- Συσκευασίας

Όλες οι διαδικασίες παραγωγής εκτελούνται σύμφωνα με το σύστημα διασφάλισης ποιότητας ISO 9001:2000 και περιβαλλοντικής διαχείρισης ISO 14001 με σχετική πιστοποίηση από τον ΕΛΟΤ και TÜV αντίστοιχα και τηρούνται όλα τα αναγκαία μέτρα υγιεινής και ασφάλειας, γεγονός που είχε σαν αποτέλεσμα την απονομή Βραβείου από την Ευρωπαϊκή Επιτροπή, Γενική Διεύθυνση V.

4.2. Πληροφορίες για βιομηχανικές συνεργασίες

Η εταιρία έχει συνάψει εμπορική συνεργασία με την ελβετική εταιρία PROVENDA Marketing A.G. με την οποία συμφώνησε να παραχωρήσει στην «ΔΡΟΜΕΑΣ» ΑΒΕΕΑ (μη αποκλειστικό) δικαίωμα παραγωγής και διάθεσης καθισμάτων SITAG σε ορισμένες περιοχές.

4.3. Στοιχεία με την πολιτική έρευνας και ανάπτυξης νέων προϊόντων

Η εταιρία την τελευταία 7ετία δημιούργησε σταδιακά τμήμα έρευνας και ανάπτυξης νέων προϊόντων. Επικεφαλής είναι ο Αθανάσιος Παπαπαναγιώτου, Πολιτικός Μηχανικός με αναπληρωτή τον Διονύσιο Παντούσα, Ηλεκτρολόγο Μηχανολόγο και υπεύθυνη του Δημιουργικού Τμήματος η Μαρούλα Παζβαντίδου, διπλωματούχος της Σχολής Καλών Τεχνών.

Στα πλαίσια της οργανωτικής αυτής δομής σχεδιάζει και αναπτύσσει νέα προϊόντα και τεχνολογίες, ορισμένες από τις οποίες είναι πρωτοποριακές σε διεθνές επίπεδο, όπως το με αριθμ. 1003018 Δίπλωμα Ευρεσιτεχνίας με Διεθνή Ταξινόμηση ΕΟ4Β/19 του Οργανισμού Βιομηχανικής Ιδιοκτησίας.

Συνεργάζεται τα τελευταία χρόνια:

- α) Με το τμήμα Εργαλειομηχανών Διαμορφωτικής Μηχανολογίας του Αριστοτελείου Πανεπιστημίου Θεσ/νίκης με Διευθυντή τον Καθηγητή Dr.-Eng. Habil Κ. Δ. Μπουζάκη για τη βελτίωση τόσο των τεχνικών παραγωγής όσο και της ποιότητας των προϊόντων της.
- β) Με το τμήμα Μηχανολόγων Μηχανικών του ΕΜΠ, Τομέας Βιομηχανικής Διοίκησης και Επιχειρησιακής Έρευνας με τον Επίκουρο Καθηγητή Εργονομίας Ν. Μαρμαρά σε θέματα Εργονομικής Αξιολόγησης και ελέγχου καθισμάτων παραγωγής της Εταιρίας.

Ενδεικτικά τυπικά παραδείγματα σχετικών δραστηριοτήτων στα πλαίσια των συνεργασιών αυτών είναι:

1. Εκπόνηση τεχνολογικών τελικών επεξεργασιών για την αυτόματη διόρθωση πληροφοριών ψηφιακά καθοδηγούμενων εργαλειομηχανών πολυαξονικής κάμψης δομικών συνιστωσών επίπλων.
2. Προσδιορισμός μηχανικών ιδιοτήτων μοριοσανίδων μέσω εξέλιξης ειδικού λογισμικού αξιολόγησης δυνάμεων κοπής κατά το φρεζάρισμά τους.
3. Αύξηση της παραγωγικότητας κατά το φρεζάρισμα μοριοσανίδων, μέσω PVD επικαλύψεων επί των χρησιμοποιούμενων κοπτικών πλακιδίων.
4. Βέλτιστη σχεδίαση από πλευράς αντοχής, καθισμάτων κατασκευασμένων μεταξύ άλλων από διάτρητα ελάσματα, διαμορφωμένα μέσω διάτρησης.
5. Εξέλιξη συστήματος για την αυτόματη εκπόνηση πληροφοριών συγκράτησης τεμαχίων και δημιουργίας NC-κώδικα, κατά την ψηφιακά καθοδηγούμενη συγκόλληση δομικών συνιστωσών μεταλλικών επίπλων μέσω βιομηχανικού ρομπότ.
6. Κατασκευή πιλοτικής επαγωγικής διάταξης ψηφιακά καθοδηγούμενης για την θέρμανση ηλεκτρομαγνητικά αναδυσόμενων δοκιμίων αλουμινίου.
7. Αντικατάσταση χαλύβδινων εξαρτημάτων Αυτοκινήτου με χρησιμοποίηση αλουμινίου στα πλαίσια διεθνών συνεργασιών.

4.4. Δικαστικές Διαφορές

Σύμφωνα με επιστολές, που έχουν αποστείλει στην εταιρία οι νομικοί της συνεργάτες, το ύψος

των συνολικών κατά τον χρόνο έκδοσης του παρόντος δικαστικών εκκρεμοτήτων, αναφορικά με απαιτήσεις της εταιρίας κατά τρίτων, ανέρχεται σε 176.000 € και, αναφορικά με απαιτήσεις τρίτων κατά της εταιρίας, σε 80.000 €.

Εκ των ανωτέρω προδήλως προκύπτει ότι η οιαδήποτε εξέλιξη των συνολικών ως άνω δικαστικών εκκρεμοτήτων ουδεμία άξια λόγου επιρροή δύναται να επιφέρει στην εν γένει πορεία της εταιρίας.

4.5. Προσωπικό

Η εταιρία απασχόλησε το 2004 κατά μέσο όρο 257 άτομα αναλυτικά ως εξής:

• Πτυχιούχοι ανώτατης εκπαίδευσης	35 άτομα
• Πτυχιούχοι ανώτερης εκπαίδευσης	30 άτομα
• Τεχνίτες ειδικευμένοι	67 άτομα
• Βοηθοί τεχνιτών	85 άτομα
• Λοιπό προσωπικό	40 άτομα

Δεδομένης της συνεχούς ανάπτυξης των εργασιών της και των επενδύσεων η εταιρία έχει οδηγηθεί σε σταδιακή αύξηση των ατόμων που απασχολεί. Η εξέλιξη του προσωπικού την τελευταία 4ετία έχει ως εξής:

Εξέλιξη Προσωπικού	2001	2002	2003	2004
Διοικητικό – Πωλήσεις	63	68	74	91
Εργατοτεχνικό	127	133	151	166
Σύνολο	190	201	225	257

Η Εταιρία διαθέτει Εσωτερικό Κανονισμό Λειτουργίας ο οποίος έχει καταρτιστεί σύμφωνα με τις διατάξεις του Ν. 3016/02 ΦΕΚ 110Α/17/05/02 με απόφαση του Δ.Σ. Στον εν λόγω κανονισμό περιέχονται διάφορες διατάξεις που ρυθμίζουν τις σχέσεις μεταξύ της διεύθυνσης και του πάσης φύσεως προσωπικού.

4.6. Πολιτική Επενδύσεων

4.6.1. Επενδύσεις πάγιων περιόδου 2001 έως 2004

Η εταιρία τα τελευταία χρόνια πραγματοποίησε σημαντικές επενδύσεις σε κτιριακές εγκαταστάσεις και μηχανολογικό εξοπλισμό με στόχο την αύξηση της παραγωγικής δυναμικότητας αλλά κυρίως την παραγωγή νέων προϊόντων με τις πλέον σύγχρονες προδιαγραφές.

Η εξέλιξη των επενδύσεων (αξία κτίσης) σε ενσώματες και ασώματες ακινητοποιήσεις που διενεργήθηκαν από την ΑΒΕΕΑ ΔΡΟΜΕΑΣ την τελευταία 4ετία σύμφωνα με τα δημοσιευμένα οικονομικά στοιχεία έχουν ως εξής:

ΜΕΤΑΒΟΛΗ ΤΗΣ ΛΟΓΙΣΤΙΚΗΣ ΑΞΙΑΣ ΤΩΝ ΑΚΙΝΗΤΟΠΟΙΗΣΕΩΝ ΤΗΣ ΕΤΑΙΡΙΑΣ ΤΗΝ ΠΕΡΙΟΔΟ 2001-2004

ΚΑΤΗΓΟΡΙΑ ΠΑΓΙΟΥ	(ποσά σε χιλιάδες €)			
	2001	2002	2003	2004
Ασώματες Ακινήτοποιήσεις				
Έξοδα ερευνών και ανάπτυξης	182	264	335	342
Παραχ. & δικαιώματα βιομ. Ιδιοκτησίας	29	29	29	29
Σύνολο Ασωμάτων Ακινήτοποιήσεων	211	293	364	371
Ενσώματες Ακινήτοποιήσεις				
Γήπεδα – Οικόπεδα	1.131	1.131	2.176	2.581
Κτίρια και τεχνικά έργα	7.131	12.195	14.106	15.973
Μηχανήματα – εγκαταστάσεις	8.660	13.573	14.673	15.420
Μεταφορικά μέσα	550	635	780	879
Έπιπλα και εξοπλισμός	430	855	1.273	1.560
Ακινήτοποιήσεις υπό εκτέλεση και προκ/λές	4.300	4.768	7.577	9.415
Σύνολο Ενσώματων Ακινήτοποιήσεων	22.201	33.157	40.585	45.828
ΓΕΝΙΚΟ ΣΥΝΟΛΟ	22.412	33.450	40.949	46.199

4.6.2. Στοιχεία με τις κυριότερες επενδύσεις που πραγματοποιήθηκαν

Η εταιρία από το τέλος του 2000 που μπήκε στο Χ.Α., ολοκλήρωσε νέο επενδυτικό πρόγραμμα 4ετούς διάρκειας. Ο συνολικός προϋπολογισμός αυτού ανήλθε σε € 28,4 εκατ. και προβλέφθηκε να χρηματοδοτηθεί από τα αντληθέντα από το Χ.Α. κεφάλαια, που μετά την αφαίρεση των εξόδων έκδοσης ανέρχονται σε € 23,4 εκατ. και το υπόλοιπο από άλλες πηγές τόσο εσωτερικές (αποδόσεις της εταιρίας) όσο και εξωτερικές (δανεισμός – επιχορηγήσεις αναπτυξιακών νόμων):

Με την ολοκλήρωση του άνω επενδυτικού προγράμματος η εταιρία πέτυχε:

- Τη διεύρυνση της «γκάμας» των παραγόμενων προϊόντων
- Τη βελτίωση του κόστους παραγωγής και ποιότητας προϊόντων
- Την παραγωγή νέων προϊόντων
- Την αύξηση της παραγωγικότητας και ανταγωνιστικότητας των παραγόμενων προϊόντων
- Την οργάνωση των συνθηκών αποθήκευσης και διακίνησης των προϊόντων
- Την εξοικονόμηση ενέργειας
- Την περιβαλλοντική μέριμνα.

Στη χρήση 2004 επενδύθηκαν για έργα παγίων κεφάλαια ύψους 2,8 εκ. € ως εξής:

• Αποθήκη Ασπροπύργου	1.200.000 €
• Αποπεράτωση Έκθεσης – Γραφείων Λ. Μεσογείων 172	530.000 €
• Μονάδα Καύσης	200.000 €
• Εφοδιαστική Αλυσίδα	700.000 €
• Περιβαλλοντικά Προγράμματα	170.000 €
ΣΥΝΟΛΟ	2.800.000 €

5. ΠΛΗΡΟΦΟΡΙΕΣ ΓΙΑ ΤΗΝ ΟΙΚΟΝΟΜΙΚΗ ΚΑΤΑΣΤΑΣΗ ΚΑΙ ΤΑ ΑΠΟΤΕΛΕΣΜΑΤΑ ΤΗΣ ΕΤΑΙΡΙΑΣ

5.1. Ανάλυση Οικονομικής Κατάστασης «ΔΡΟΜΕΑΣ» Α.Β.Ε.Ε.Α.

Η εταιρία «ΔΡΟΜΕΑΣ Α.Β.Ε.Ε.Α.» ελέγχεται από ορκωτό ελεγκτή – λογιστή και, όπως ο ίδιος σημειώνει στις παρατηρήσεις του, η εταιρία δεν έχει ελεγχθεί από τις φορολογικές αρχές για τη χρήση 2003 και την παρούσα και κατά συνέπεια οι φορολογικές υποχρεώσεις της για τις χρήσεις αυτές δεν έχουν καταστεί οριστικές.

5.1.1. Ισολογισμοί

Στον παρακάτω πίνακα παρουσιάζονται αναλυτικά οι ισολογισμοί της εταιρίας για τις χρήσεις 2002, 2003 και 2004.

ΕΝΕΡΓΗΤΙΚΟ	(ποσά σε εκατ. €)		
	2002	2003	2004
Έξοδα εγκαταστάσεως	3,79	4,37	4,77
Μείον Συσσωρευμένες αποσβέσεις	(1,83)	(1,70)	(2,55)
Αναπόσβεστα έξοδα εγκαταστάσεως	1,96	2,67	2,22
Ασώματες ακινητοποιήσεις	0,29	0,37	0,37
Μείον Αποσβέσεις (συσσωρευμένες)	(0,10)	(0,18)	(0,23)
Αναπόσβεστες Ασώματες Ακινήτοποιήσεις	0,19	0,19	0,14
Ενσώματες ακινητοποιήσεις	29,36	36,22	40,69
Μείον Αποσβέσεις (συσσωρευμένες)	(9,26)	(11,48)	(14,13)
Αναπόσβεστες Ενσώματες ακινητοποιήσεις	20,10	24,74	26,56
Συμμετοχές σε λοιπές επιχειρήσεις	1,32	1,32	1,32
Λοιπές Μακροπρ. Απαιτήσεις	0,06	0,12	0,12
Σύνολο Παγίου Ενεργητικού	21,67	26,37	28,14
Αποθέματα	3,56	4,84	7,38
Πελάτες, Γραμμάτια και Επιταγές	5,50	5,22	6,89
Χρεώστες διάφοροι	0,53	0,13	0,70
Χρεόγραφα	0,35	0,44	0,49
Διαθέσιμα	6,88	4,84	3,38
Σύνολο Κυκλοφ. Ενεργητικού	16,82	15,47	18,84
Μεταβατικοί Λογ/σμοί	-	-	0,01
ΣΥΝΟΛΟ ΕΝΕΡΓΗΤΙΚΟΥ	40,45	44,51	49,21
ΛΟΓΑΡΙΑΣΜΟΙ ΤΑΞΕΩΣ			
Χρεωστικοί Λογ/σμοί Εγγυήσεων	2,33	4,32	5,05
Λοιποί Λογ/σμοί	11,70	2,17	4,54
Σύνολο Λογ/σμών Τάξεως	14,03	6,49	9,59

ΠΑΘΗΤΙΚΟ	(ποσά σε εκατ. €)		
	2002	2003	2004
Μετοχικό Κεφάλαιο	10,24	10,24	10,24
Διαφορά από έκδοση μετοχών / άρτιο	19,72	19,72	19,72
Διαφορές αναπροσαρμογής	-	-	0,41
Επικυρωγήσεις επενδύσεων	0,88	0,73	0,81
Αποθεματικά	1,26	1,36	1,81
Αποτελέσματα εις νέον	-	0,01	-
Ποσά προοριζόμενα για αύξηση Μ.Κ.			
Σύνολο ιδίων Κεφαλαίων	32,10	32,06	32,99
Προβλέψεις	0,12	0,15	0,20
ΜΑΚΡΟΠΡΟΘΕΣΜΕΣ ΥΠΟΧΡΕΩΣΕΙΣ			
Δάνεια Τραπεζών	3,77	6,56	5,80
Λοιπές Μακροπρ. Υποχρεώσεις			
Σύνολο Μακροπρόθεσμων Υποχρεώσεων	3,77	6,56	5,80
ΒΡΑΧΥΠΡΟΘΕΣΜΕΣ ΥΠΟΧΡΕΩΣΕΙΣ			
Προμηθευτές-Γραμμάτια, Επιταγές πληρωτέες	2,28	2,46	3,06
Τράπεζες	0,46	0,23	-
Προκαταβολές Πελατών	0,12	0,32	0,92
Φόροι, Τέλη	0,12	0,24	2,17
Ασφαλ. Ταμεία	0,14	0,18	0,24
Μακρ. Υποχρ. Πληρωτέες στην επόμ. χρονιά	0,74	1,91	1,71
Μερίσματα πληρωτέα	0,42	0,28	1,91
Πιστωτές διάφοροι	0,16	0,10	0,15
Σύνολο Βραχυπρόθεσμων Υποχρεώσεων	4,44	5,72	10,16
ΣΥΝΟΛΟ ΥΠΟΧΡΕΩΣΕΩΝ	8,21	12,28	15,96
Μεταβατικοί Λογαριασμοί	0,02	0,02	0,06
ΣΥΝΟΛΟ ΠΑΘΗΤΙΚΟΥ	40,45	44,51	49,21
ΛΟΓΑΡΙΑΣΜΟΙ ΤΑΞΕΩΣ			
Πιστωτ. Λογ/σμοί Εγγυήσεων	2,33	4,32	5,05
Λοιποί Λογ/σμοί Τάξεως	11,70	2,17	4,52
Σύνολο λογ/σμών Τάξεως	14,03	6,49	9,59

5.1.2. Αποτελέσματα Χρήσεων

Η πορεία των αποτελεσμάτων των χρήσεων της εταιρίας για την τριετία 2002, 2003, 2004 συνοψίζεται στους παρακάτω πίνακες. Τα αναλυτικά στοιχεία και το πιστοποιητικό του ορκωτού ελεγκτή-λογιστή περιλαμβάνονται στον ισολογισμό του παραρτήματος.

ΔΙΑΧΕΙΡΙΣΤΙΚΗ ΧΡΗΣΗ	(ποσά σε εκατ. €)		
	2002	2003	2004
Κύκλος εργασιών			
Βιομηχανική Δραστηριότητα	9,65	10,86	21,82
Εμπορική Δραστηριότητα	0,52	0,41	0,67
Παροχή Υπηρεσιών			
Σύνολο Κύκλου Εργασιών	10,17	11,27	22,49
Μείον κόστος πωληθέντων	(4,39)	(4,45)	(8,13)
Μικτό κέρδος (προ αποσβέσεων)	5,78	6,82	14,36
(% επί του κύκλου εργασιών)	57	60	64
Πλέον λοιπά έσοδα εκμ/σης	0,04	0,05	0,06
Σύνολο	5,82	6,87	14,42
Μείον Έξοδα Διοίκησης	(1,30)	(1,46)	(1,68)
Έξοδα Ερευνών Ανάπτυξης	(0,10)	(0,18)	(0,22)
Έξοδα Διάθεσης	(2,82)	(2,91)	(4,99)
Σύνολο Εξόδων	(4,22)	(4,55)	(6,89)
(% επί του κύκλου εργασιών)	41	40	31
Λειτουργικά αποτελέσματα	1,60	2,32	7,53
(% επί του κύκλου εργασιών)	15	20	33
Πλέον Έσοδα Χρεογράφων	0,02	-	-
Μείον Προβλέψεις υποτιμήσεως χρεογράφων			(0,07)
Πλέον Έκτακτα Ανόργανα Έσοδα	0,64	0,41	0,24
Μείον Έκτακτα Ανόργανα Έξοδα	(0,06)	(0,09)	(0,11)
Κέρδη προ τόκων, αποσβέσεων & Φόρων	2,22	2,64	7,59
(% επί του κύκλου εργασιών)	21	23	34
Πλέον Πιστωτικοί τόκοι	0,27	0,15	0,08
Μείον Χρεωστικοί τόκοι	(0,08)	(0,07)	(0,23)
Κέρδη προ αποσβέσεων & Φόρων	2,39	2,72	7,44
(% επί του κύκλου εργασιών)	23	24	33
Μείον αποσβέσεις (συνολικές)	(1,78)	(2,21)	(3,55)
Κέρδη προ φόρων	0,61	0,51	3,89
(% επί του κύκλου εργασιών)	6	4	17
Μείον φόροι χρήσης κ.λ.π.	(0,14)	(0,21)	(1,58)
Μείον αμοιβές Δ.Σ.	(0)	(0)	(0)
Κέρδη μετά Φόρους Χρήσεως & Δ.Σ.	0,47	0,30	2,31

5.1.3. Ταμιακές Ροές

Στον πίνακα που ακολουθεί παρουσιάζονται οι ταμιακές ροές κατά την τελευταία 2ετία:

Κατάσταση Ταμιακών Ροών

Α/Α	Ανάλυση Ταμιακές Ροές από σύνθετες (λειτουργικές) δραστηριότητες	Ποσά σε χιλιάδες ΕΥΡΩ	
		Χρήση 2004	Προηγ. Χρήση 2003
A	100 Ταμιακές εισροές		
	101 Πωλήσεις	22.493,96	11.272,91
	102 Άλλα έσοδα εκμεταλλεύσεως	63,02	54,50
	103 Έκτακτα και ανόργανα έσοδα	10,69	29,82
	104 Έσοδα προηγούμενων χρήσεων	0,00	8,26
	105 Πιστωτικοί τόκοι [καταθέσεων κλπ.]	83,45	149,96
	106 Έσοδα χρεογράφων	7,46	4,47
	107 Πώληση χρεογράφων	0,00	0,00
	108 Μείωση απαιτήσεων	0,00	668,92
	Αφαιρούνται :		
	109 Αγορά χρεογράφων	0,00	0,00
	110 Αύξηση απαιτήσεων	(2.233,71)	0,00
	Σύνολο Ταμιακών Εισροών (Α100)	20.424,87	12.188,84
A	200 Ταμιακές εκροές		
	201 Κόστος πωληθέντων (μείον αποσβέσεις και προβλέψεις)	9.388,56	5.246,62
	202 Έξοδα λειτουργίας διοικήσεως	1.226,83	1.027,18
	203 Έξοδα λειτουργίας ερευνών - αναπτύξεως	213,67	171,70
	204 Έξοδα λειτουργίας διαθέσεως	4.386,63	2.525,71
	205 Έσοδα υποαπασχολήσεως / αδράνειας	0,00	0,00
	206 Άλλα έξοδα	42,17	95,23
	207 Αύξηση αποθεμάτων	2.540,64	1.270,67
	208 Αύξηση μεταβατικών λογαριασμών ενεργητικού	0,00	2,93
	209 Μείωση μεταβατικών λογαριασμών παθητικού	0,00	8,58
	210 Μείωση βραχυπρόθεσμων υποχρεώσεων (πλην Γ ΙΙ 3,5, 7,10)	0,00	0,00
	Αφαιρούνται :		
	211 Μείωση αποθεμάτων	0,00	0,00
	212 Μείωση μεταβατικών λογαριασμών ενεργητικού	(3,97)	0,00
	213 Αύξηση μεταβατικών λογαριασμών παθητικού	(46,41)	0,00
	214 Αύξηση βραχυπρόθεσμων υποχρεώσεων (πλην Γ ΙΙ 3,5,7,10)	(1.309,67)	(358,11)
	Σύνολο Ταμιακών Εκροών (Α200)	16.438,45	9.990,51
A	300 Ταμιακές Εκροές φόρων		
	301 Φόροι εισοδήματος	1.208,25	0,00
	302 Μη ενσωματούμενοι στο λειτουργικό κόστος φόροι	26,43	0,00
	303 Διαφορές φόρου φορολογικού ελέγχου	385,24	0,00
	304 Μείωση υποχρεώσεων από φόρους - τέλη	0,00	0,00
	Αφαιρείται :		
	305 Αύξηση υποχρεώσεων από φόρους - τέλη	(1.934,34)	117,25
	Σύνολο Ταμιακών εκροών φόρων (Α300)	(314,42)	117,25
	Ταμιακές Ροές από σύνθετες (λειτουργικές) δραστηριότητες (Α100 - Α200 - Α300) = Α	4.300,84	2.315,58

Α/Α	Ανάλυση	Ποσά σε χιλιάδες ΕΥΡΩ	
		Χρήση 2004	Προηγ. Χρήση 2003
Β Ταμιακές Ροές από Επενδυτικές δραστηριότητες			
B 100	Ταμιακές εισροές		
101	Πώληση ασώματων ακινητοποιήσεων	0,00	0,00
102	Πώληση ενσώματων ακινητοποιήσεων	0,00	79,63
103	Πώληση συμμετοχών και τίτλων ακινητοποιήσεων	0,00	0,00
104	Μείωση μακροπρόθεσμων απαιτήσεων	0,00	0,00
105	Έσοδα συμμετοχών και τίτλων ακινητοποιήσεων	0,00	0,00
106	Πιστωτικοί τόκοι (μακροπρόθεσμων κλπ. απαιτήσεων)	0,00	0,00
	Σύνολο Ταμιακών εισροών (B100)	0,00	79,63
B 200	Ταμιακές εκροές		
201	Αγορά ασώματων ακινητοποιήσεων	7,46	70,41
202	Αγορά ενσώματων ακινητοποιήσεων	4.063,90	5.211,94
203	Αγορά συμμετοχών και τίτλων ακινητοποιήσεων	0,00	2,56
204	Αύξηση μακροπρόθεσμων απαιτήσεων	0,00	57,55
205	Αύξηση εξόδων εγκαταστάσεως	186,63	2.295,62
	Σύνολο Ταμιακών εκροών (B200)	4.257,99	7.638,08
	Ταμιακές Ροές από Επενδυτικές Δραστηριότητες (B100 - B200)=B	(4.257,99)	(7.558,45)
Γ	Ταμιακές Ροές από χρηματικές δραστηριότητες		
Γ 100	Ταμιακές εισροές		
101	Είσπραξη αύξησης μετοχικού και διαφοράς υπέρ άρθριο	0,00	0,00
102	Είσπραξη επιχορηγήσεων παγίων	187,99	0,00
103	Αύξηση μακροπρόθεσμων υποχρεώσεων	0,00	3.961,06
104	Αύξηση βραχυπρόθεσμων υποχρεώσεων (λογαριασμοί Τραπεζών)	0,00	0,00
	Σύνολο Ταμιακών εισροών (Γ100)	187,99	3.961,06
Γ 200	Ταμιακές εκροές		
201	Μείωση (επιστροφή) μετοχικού κεφαλαίου	0,00	0,00
202	Επιστροφή επιχορηγήσεων παγίων	0,00	0,00
203	Μείωση μακροπρόθεσμων υποχρεώσεων	957,20	0,00
204	Μείωση βραχυπρόθεσμων υποχρεώσεων (λογαριασμοί Τραπεζών)	234,22	227,18
205	Τόκοι πληρωθέντες	215,56	125,74
206	Μερίσματα πληρωθέντα	277,47	414,52
207	Διανομή κερδών στο προσωπικό	0,00	0,00
208	Αμοιβές Δ.Σ. από κέρδη χρήσεως	0,00	0,00
	Σύνολο ταμιακών εκροών (Γ200)	1.684,45	767,44
	Ταμιακές Ροές από χρηματικές δραστηριότητες (Γ100 - Γ200)	(1.496,46)	3.193,62
	ΤΑΜΙΑΚΕΣ ΡΟΕΣ ΕΤΑΙΡΙΑΣ (αλγεβρικό άθροισμα Α+Β+Γ)	(1.453,61)	(2.049,25)
	ΠΛΕΟΝ : ΧΡΗΜΑΤΙΚΑ ΔΙΑΘΕΣΙΜΑ ΕΝΑΡΞΗΣ ΧΡΗΣΗΣ	4.835,26	6.884,51
	ΧΡΗΜΑΤΙΚΑ ΔΙΑΘΕΣΙΜΑ ΤΕΛΟΥΣ ΧΡΗΣΗΣ	3.381,65	4.835,26

5.1.4. Χρηματοοικονομικοί Δείκτες

	2002	2003	2004
ΕΞΕΛΙΞΗΣ (%) ΚΥΚΛΟΥ ΕΡΓΑΣΙΩΝ	-25,90	10,80	100,00
ΠΕΡΙΘΩΡΙΟ ΚΕΡΔΟΥΣ (%)			
Περιθώριο Μικτού Κέρδους (προ αποσβέσεων)	57,00	60,00	64,00
Περιθώριο Καθαρού Κέρδους (προ φόρων)	6,00	4,00	17,00
ΔΕΙΚΤΕΣ ΑΠΟΔΟΤΙΚΟΤΗΤΑΣ (κέρδη προ φόρων)			
Ιδίων Κεφαλαίων	1,88	1,59	11,80
Απασχολουμένων Κεφαλαίων	1,49	1,15	7,90
Δείκτης Δανειακής Επιβάρυνσης	0,26	0,38	0,24
ΔΕΙΚΤΕΣ ΡΕΥΣΤΟΤΗΤΑΣ			
Γενική Ρευστότητα	3,79	2,70	1,85
Άμεση Ρευστότητα	2,98	1,86	1,13
Ταμιακές Ρευστότητες	1,63	0,92	0,38

5.1.5. Αναμόρφωση αποτελεσμάτων και ιδίων κεφαλαίων σύμφωνα με τις σημειώσεις της εταιρίας και τις παρατηρήσεις του πιστοποιητικού του ορκωτού ελεγκτή – λογιστή

Σύμφωνα με την παρατήρηση του ορκωτού ελεγκτή – λογιστή, σημειώνουμε κατωτέρω τις αναγκαίες αναμορφώσεις στις αντίστοιχες κατηγορίες:

A) Ιδία Κεφάλαια	(ποσά σε χιλιάδες €)
A1. Αναμορφωμένα Ιδία Κεφάλαια	32.966
B) Αναμορφωμένα Αποτελέσματα	
Αποτελέσματα προ φόρων	3.849
Αποτελέσματα μετά από φόρους χρήσης και αμοιβές Δ.Σ.	2.614
Αποτελέσματα μετά από φόρους χρήσης και αμοιβές Δ.Σ. και φόρους φορολογικού ελέγχου στη χρήση που αναλογούν	2.320

5.2. Συνδεδεμένες εταιρίες και συμμετοχές

Η ΔΡΟΜΕΑΣ ΑΒΕΕΑ συμμετέχει στο μετοχικό κεφάλαιο των εταιριών α) ΑΒΕΕ «ΚΑΛΟΥΠΙΑ ΕΞΑΡΤΗΜΑΤΑ ΜΕΤΑΛΛΟΥ – ΠΛΑΣΤΙΚΟΥ» και διακριτικό τίτλο «ΚΕΜ ΑΒΕΕ» με ποσοστό 90%, η οποία ιδρύθηκε την 25.1.2002 (ΦΕΚ 711/30.1.2002) και β) ΔΡΟΜΕΑΣ ΜΠΓ ΙΕΠΕ Βουλγαρίας με ποσοστό 100% που ιδρύθηκε 18/7/2003.

5.2.1. ΚΕΜ Α.Β.Ε.Ε.

Η ΚΕΜ ΑΒΕΕ έχει έδρα τον Λευκώνα Σερρών και σκοπός της είναι η κατασκευή και εμπορία καλουπιών έγχυσης μετάλλων και πλαστικών πάσης φύσεως και η παραγωγή και εμπορία πάσης φύσεως μεταλλικών και πλαστικών συσκευών εξαρτημάτων ή μερών.

Το μετοχικό της κεφάλαιο ανέρχεται σε 1.465.000 € διαιρούμενο σε 58.600 ονομαστικές μετοχές ονομαστικής αξίας 25,00 € η καθεμία.

Το Διοικητικό Συμβούλιο της εταιρίας απαρτίζεται από τους εξής:

Όνοματεπώνυμο	Θέση
• Ιωάννης Παπαπαναγιώτου	Πρόεδρος
• Αθανάσιος Παπαπαναγιώτου	Διευθύνων Σύμβουλος
• Κωνσταντίνος Παπαπαναγιώτου	Μέλος
• Κωνσταντίνος Δομούζης	Μέλος
• Δημήτριος Πεταλάς	Μέλος

Το βιομηχανικό συγκρότημα επιφανείας 2.534 τ.μ. είναι εγκατεστημένο στη ΒΙ.ΠΕ. Σερρών σε οικόπεδο έκτασης 6.655 τ.μ., όπου έχει εξοπλισθεί με τα πλέον σύγχρονα μηχανήματα του κλάδου.

Η άνω επένδυση ολοκληρώθηκε στο τέλος του προηγούμενου έτους και πραγματοποιήθηκε στα πλαίσια του Αναπτυξιακού Νόμου 2601/98 όπου έχει ενταχθεί. Το συνολικό κόστος αυτού ανήλθε στο ύψος των 2.500.000 €.

Τα οικονομικά δεδομένα της επιχείρησης κατά τα έτη 2003, 2004 συνοπτικά έχουν ως εξής:

Α. ΕΝΕΡΓΗΤΙΚΟ	(ποσά σε χιλιάδες €)	
	2003	2004
Πάγια (αναπόσβεστη αξία)	2.317,2	2.611,4
Κυκλοφορούν Ενεργητικό		
– Αποθέματα	114,2	125,0
– Απαιτήσεις	401,3	302,8
– Διαθέσιμα	245,0	760,5
– Διαφορές		206,9
– Διαφορές		634,7
Σύνολο Ενεργητικού	3.077,7	3.246,1

Β. ΠΑΘΗΤΙΚΟ		
	2003	2004
Συνολικά Ίδια Κεφάλαια	1.952,1	2.433,3
Μακροπρόθεσμες Υποχρεώσεις	615,1	537,7
Βραχυπρόθεσμες Υποχρεώσεις	510,5	275,1
Σύνολο Παθητικού	3.077,7	3.246,1

Γ. ΕΣΟΔΑ	2003		2004	
Έσοδα		480,5		791,7
Μείον έξοδα:				
– Παραγωγής	314,9		453,4	
– Λοιπά	7,7		78,1	
– Αποσβέσεις	146,9	469,5	216,6	748,1
Καθαρά Κέρδη Προ Φόρων		11,0		43,6
Πλέον κέρδη προηγ. χρήσεων		-		6,8
Μείον Φόροι		3,8		0,8
Καθαρά Κέρδη Προς Διανομή		7,2		49,6

5.2.2. DROMEAS ΜΠΓ ΙΕΠΕ

DROMEAS ΜΠΓ ΙΕΠΕ είναι εγκατεστημένη σε κεντρικό σημείο της Σόφιας πρωτεύουσας της Βουλγαρίας και ασχολείται με λιανικές πωλήσεις των προϊόντων της ΔΡΟΜΕΑΣ ΑΒΕΕΑ στην περιοχή. Το μετοχικό της κεφάλαιο ανέρχεται σε 5.000 Λέβα.

Τα οικονομικά δεδομένα της εταιρίας κατά το έτος 2004 συνοπτικά έχουν ως εξής:

Α. ΕΝΕΡΓΗΤΙΚΟ	(ποσά σε χιλιάδες €)		Β. ΠΑΘΗΤΙΚΟ	2004
	2004			
Πάγια (αναπόσβεστη αξία)	4,5		Συνολικά Ίδια Κεφάλαια	2,5
Κυκλοφορούν Ενεργητικό			Μακροπρόθεσμες Υποχρεώσεις	3,5
– Αποθέματα	0,5		Προμηθευτές	65,1
– Απαιτήσεις	98,2		Διάφοροι Πιστωτές	25,0
– Διαθέσιμα	71,6	170,3	Κέρδη εις νέον	78,7
Σύνολο Ενεργητικού	174,8		Σύνολο Παθητικού	174,8

(ποσά σε χιλιάδες €)	
Γ. ΕΣΟΔΑ	2004
Έσοδα	517,1
Μείον έξοδα	421,9
Καθαρά Κέρδη Προ Φόρων	95,2
Μείον Φόροι	18,5
Καθαρά Κέρδη Προς Διανομή	76,7

5.3. Ενοποιημένα στοιχεία

Στην ενοποίηση του ομίλου περιλαμβάνονται εκτός από την μητρική, α) η θυγατρική «ΚΑΛΟΥΠΙΑ – ΕΞΑΡΤΗΜΑΤΑ ΜΕΤΑΛΛΟΥ – ΠΛΑΣΤΙΚΟΥ Α.Β.Ε.Ε.», με δ.τ. «ΚΕΜ Α.Β.Ε.Ε.» η οποία ενοποιήθηκε με την μέθοδο της ολικής ενοποίησης. Η ΚΕΜ Α.Β.Ε.Ε. ελέγχεται από ορκωτό ελεγκτή – λογιστή και, όπως ο ίδιος σημειώνει στις παρατηρήσεις του, η εταιρία δεν έχει ελεγχθεί από τις φορολογικές αρχές για τις δύο (2) πρώτες χρήσεις της και κατά συνέπεια οι φορολογικές υποχρεώσεις της για τις χρήσεις αυτές δεν έχουν καταστεί οριστικές και β) η θυγατρική «DROMEAS ΜΠΓ ΙΕΠΕ» η οποία ενοποιήθηκε με την μέθοδο της καθαρής θέσεως και η οποία δεν ελέγχεται από ορκωτό ελεγκτή και δεν έχει ελεγχθεί φορολογικά από ενάρξώς της μέχρι σήμερα.

5.3.1. Ενοποιημένος Ισολογισμός

Στον παρακάτω πίνακα παρουσιάζεται αναλυτικά ο 1ος ενοποιημένος ισολογισμός της εταιρίας χρήσης 2004.

Α. ΕΝΕΡΓΗΤΙΚΟ	(ποσά σε εκ. €)		Β. ΠΑΘΗΤΙΚΟ	2004
	2004			
Έξοδα εγκαταστάσεως	4,90	Μετοχικό Κεφάλαιο		10,24
Μείον Συσσωρευμένες αποσβέσεις	(2,58)	Διαφορά από έκδοση μετοχών/ άρτιο		19,72
Αναπόσβεστα έξοδα εγκαταστάσεως	2,32	Διαφορές αναπροσαρμογής		0,41
Ασώματες ακινητοποιήσεις	0,37	Επιχορηγήσεις επενδύσεων		1,20
Μείον Αποσβέσεις (συσσωρευμένες)	(0,23)	Αποθεματικά		1,85
Αναπόσβεστες Ασώματες Ακινητοποιήσεις	0,14	Αποτελέσματα εις νέον		-0,02
Εσώματες ακινητοποιήσεις	43,41	Διαφορές Ενοποίησης		0,44
Μείον Αποσβέσεις (συσσωρευμένες)	(14,45)	Δικαιώματα Μειοψηφίας		0,24
Αναπόσβεστες Εσώματες ακινητοποιήσεις	28,96	Σύνολο ιδίων Κεφαλαίων		34,08
Συμμετοχές σε λοιπές επιχειρήσεις	0,08	Προβλέψεις		0,20
Λοιπές Μακροπρ. Απαιτήσεις	0,16	Μακροπρόθεσμες Υποχρεώσεις		
Σύνολο Παγίου Ενεργητικού	29,34	Δάνεια Τραπεζών		6,34
Αποθέματα	7,48	Λοιπές Μακροπρ. Υποχρεώσεις		-
Πελάτες, Γραμμάτια και Επιταγές	6,91	Σύνολο Μακροπρόθεσμων Υποχρεώσεων		6,34
Χρεώστες διάφοροι	0,95	Βραχυπρόθεσμες Υποχρεώσεις		
Χρεόγραφα	0,49	Προμηθευτές – Γραμμάτια, Επιταγές πληρωτέες		3,11
Διαθέσιμα	3,59	Τράπεζες		0,04
Σύνολο Κυκλοφ. Ενεργητικού	19,42	Προκαταβολές Πελατών		0,92
Μεταβατικοί Λογ/σμοί	0,01	Φόροι, Τέλη		2,20
ΣΥΝΟΛΟ ΕΝΕΡΓΗΤΙΚΟΥ	51,09	Ασφαλ. Ταμεία		0,25
		Μακρ. Υποχρ. Πληρωτέες στην επόμ. χρονιά		1,83
ΛΟΓΑΡΙΑΣΜΟΙ ΤΑΞΕΩΣ		Μερίσματα πληρωτέα		1,91
Χρεωστικοί Λογ/σμοί Εγγυήσεων	5,05	Πιστωτές διάφοροι		0,15
Λοιποί Λογ/σμοί	5,87	Σύνολο Βραχυπρόθεσμων Υποχρεώσεων		10,41
Σύνολο Λογ/σμών Τάξεως	10,92	ΣΥΝΟΛΟ ΥΠΟΧΡΕΩΣΕΩΝ		16,75
		Μεταβατικοί Λογαριασμοί		0,06
		ΣΥΝΟΛΟ ΠΑΘΗΤΙΚΟΥ		51,09
		ΛΟΓΑΡΙΑΣΜΟΙ ΤΑΞΕΩΣ		
		Πιστωτ. Λογ/σμοί Εγγυήσεων		5,05
		Λοιποί Λογ/σμοί Τάξεως		5,87
		Σύνολο λογ/σμών Τάξεως		10,92

5.3.2. Ενοποιημένα Αποτελέσματα Χρήσεως

Η πορεία των ενοποιημένων αποτελεσμάτων χρήσεως της πρώτης εταιρικής χρήσης 2004 συνοψίζεται στον παρακάτω πίνακα. Τα αναλυτικά στοιχεία και το πιστοποιητικό του ορκωτού ελεγκτή-λογιστή περιλαμβάνονται στον ισολογισμό του παραρτήματος.

ΕΝΟΠΟΙΗΜΕΝΑ ΟΙΚΟΝΟΜΙΚΑ ΑΠΟΤΕΛΕΣΜΑΤΑ ΔΙΑΧΕΙΡΙΣΤΙΚΗΣ ΧΡΗΣΗΣ 2004	
	(ποσά σε εκατ. €)
Κύκλος εργασιών	22,56
Μείον κόστος πωληθέντων	(7,96)
Μικτό κέρδος (προ αποσβέσεων)	14,60
(% επί του κύκλου εργασιών)	65
Πλέον λοιπά έσοδα εκμ/σης	0,06
Σύνολο	14,96
Μείον Έξοδα Διοίκησης	(1,71)
Έξοδα Ερευνών Ανάπτυξης	(0,22)
Έξοδα Διάθεσης	(5,00)
Σύνολο Εξόδων	(6,93)
(% επί του κύκλου εργασιών)	31
Λειτουργικά αποτελέσματα	7,73
(% επί του κύκλου εργασιών)	34
Πλέον Κέρδη συμμετοχών σε συγγενείς εταιρίες	0,08
Πλέον Έσοδα Χρεογράφων	0,01
Μείον Προβλέψεις υποτιμήσεως χρεογράφων	-
Πλέον Έκτακτα Ανόργανα Έσοδα	0,24
Μείον Έκτακτα Ανόργανα Έξοδα	(0,13)
Κέρδη προ τόκων, αποσβέσεων & Φόρων	7,93
(% επί του κύκλου εργασιών)	35
Πλέον Πιστωτικοί τόκοι	0,09
Μείον Χρεωστικοί τόκοι	(0,34)
Κέρδη προ αποσβέσεων & Φόρων	7,68
(% επί του κύκλου εργασιών)	34
Μείον αποσβέσεις (συνολικές)	(3,76)
Κέρδη προ φόρων	3,90
Μείον Αναλογία Μετόχων Μειοψηφίας	(0,01)
Κέρδη Χρήσης προ φόρων	3,89
(% επί του κύκλου εργασιών)	17

5.3.3. Διεταιρικές Συναλλαγές

Σύμφωνα με τα Λογιστικά στοιχεία των εταιριών συμμετοχής της ΔΡΟΜΕΑΣ ΑΒΕΕΑ, οι διεταιρικές συναλλαγές συνίστανται στα πλαίσια του αντικειμένου που δραστηριοποιούνται. Συγκεκριμένα, η ΚΕΜ ΑΒΕΕ, ως εργοστάσιο παραγωγής καλουπιών, προμηθεύει με καλούπια που χρειάζεται η ΔΡΟΜΕΑΣ ΑΒΕΕΑ για την παραγωγή των προϊόντων της και η ΔΡΟΜΕΑΣ ΜΠΓ ΙΕΠΕ ως Κατάστημα Λιανικής Πώλησης των προϊόντων της ΔΡΟΜΕΑΣ ΑΒΕΕΑ στην Βουλγαρία.

Κατόπιν αυτών, οι διεταιρικές συναλλαγές κατά το έτος 2004 διαμορφώθηκαν ως εξής:

Ποσά σε χιλιάδες ΕΥΡΩ						
Υπόλοιπα 31/12/2004						
	ΑΠΟ ΔΡΟΜΕΑΣ ΑΒΕΕΑ		ΑΠΟ ΚΕΜ ΑΒΕΕ		ΑΠΟ ΔΡΟΜΕΑΣ ΜΠΓ ΙΕΠΕ	
	ΠΡΟΣ		ΠΡΟΣ		ΠΡΟΣ	
	ΚΕΜ ΑΒΕΕ	ΔΡΟΜΕΑΣ ΜΠΓ ΙΕΠΕ	ΔΡΟΜΕΑΣ ΑΒΕΕΑ	ΔΡΟΜΕΑΣ ΜΠΓ ΙΕΠΕ	ΔΡΟΜΕΑΣ ΑΒΕΕΑ	ΚΕΜ ΑΒΕΕ
Πωλήσεις	2,79	330,05	728,03	-	-	-
Απαιτήσεις	-	61,36	29,26	-	-	-
Υποχρεώσεις	29,26	-	-	-	61,36	-



6. ΠΛΗΡΟΦΟΡΙΕΣ ΓΙΑ ΤΗ ΔΙΟΙΚΗΣΗ ΚΑΙ ΔΙΕΥΘΥΝΣΗ ΤΗΣ ΕΤΑΙΡΙΑΣ

6.1. Πληροφορίες για τη Διοίκηση

Το Διοικητικό Συμβούλιο της Εταιρίας, όπως ορίζει το καταστατικό της, απαρτίζεται από πέντε (5) έως εννέα (9) μέλη τα οποία εκλέγονται για εξαετή θητεία. Το σημερινό Δ.Σ. έχει εκλεγεί με τις από 31.7.2000, 30.5.2001 και 31.5.2002 Γενικές Συνελεύσεις των μετόχων για θητεία μέχρι την 31.7.2006, συγκροτήθηκε σε σώμα με την από 29.4.2002 απόφαση του Δ.Σ. της Εταιρίας και απαρτίζεται από τα ακόλουθα μέλη:

Μέλη	Ιδιότητα	Αρμοδιότητες	
• Αθανάσιος Κων/νου Παπαπαναγιώτου	Πολιτ. Μηχ/κός	Πρόεδρος	Εκτελεστικό μέλος
• Ιωάννης Κων/νου Παπαπαναγιώτου	Μαθηματικός	Μέλος & Δ/νων Σύμβουλος	Εκτελεστικό μέλος
• Διονύσιος Ιωάννου Παπαπαναγιώτου	Υποστράτηγος ε.α.	Αντιπρόεδρος	Εκτελεστικό μέλος
• Αθανάσιος Λεωνίδα Σεϊτανίδης	Τοπογράφος Μηχ/κός	Αντιπρόεδρος	Εκτελεστικό μέλος
• Φαίδων Αλεξ. Τσαγκαλίδης	Οικονομολόγος	Μέλος	Εκτελεστικό μέλος
• Στέργιος Ελευθ. Τσίντζας	Οικονομολόγος	Μέλος	Εκτελεστικό μέλος
• Θωμάς Βλάχμπης	Δικηγόρος	Μέλος	Μη Εκτελεστικό μέλος
• Γρηγόριος Ζαρωτιάδης	Δρ. Οικονομολόγος	Μέλος	Ανεξάρτητο Μη Εκτελεστικό μέλος
• Ιωάννης Πελίδης	Αρχιτέκτων Μηχ/κός	Μέλος	Ανεξάρτητο Μη Εκτελεστικό μέλος

Την εταιρία εκπροσωπούν και δεσμεύουν με την υπογραφή τους οι κ.κ. Αθανάσιος Κων. Παπαπαναγιώτου, Πρόεδρος και Ιωάννης Κων. Παπαπαναγιώτου Δ/νων Σύμβουλος είτε από κοινού είτε χωριστά ο καθένας. Για ορισμένα θέματα που προβλέπονται στην απόφαση του Δ.Σ. έχουν εκχωρηθεί αρμοδιότητες για την υπογραφή συμβάσεων στον κ. Διονύσιο Παπαπαναγιώτου.

6.2. Αμοιβές και συμφέροντα των διευθυνόντων την εταιρία

Τα μέλη του Δ.Σ. δεν λαμβάνουν αμοιβές ή άλλες αποζημιώσεις για την ιδιότητά τους ως μέλη του Δ.Σ. πέραν του ποσού των 58,7 € το οποίο σύμφωνα με απόφαση της Τακτικής Γενικής Συνέλευσης των μετόχων στις 14.6.99, τους καταβάλλεται από την 1.7.1999 ως έξοδα παράστασης για κάθε συμμετοχή τους στις συνεδριάσεις του Δ.Σ.

Για το 2004, τα μέλη του Δ.Σ. έλαβαν ως αποζημιώσεις για τις υπηρεσίες τους, τις αμοιβές που στο προσάρτημα του ορκωτού ελεγκτή αναλυτικά σημειώνονται.

6.3. Υπεύθυνοι των Τμημάτων της Εταιρίας

Αθανάσιος Παπαπαναγιώτου του Κωνσταντίνου. Πρόεδρος Δ.Σ. και Διευθυντής Σχεδιασμού & Ανάπτυξης, Νέων Τεχνολογιών, Υλικών & Σχεδίων. Κάτοικος Σερρών. Ο Αθανάσιος Παπαπαναγιώτου, συνιδρυτής και μέτοχος της Εταιρίας, είναι κάτοχος διπλώματος Πολιτικού Μηχανικού από το Πανεπιστήμιο της Μπολόνια, Ιταλία.

Ιωάννης Παπαπαναγιώτου του Κωνσταντίνου. Διευθύνων Σύμβουλος & Διευθυντής Προμηθειών. Κάτοικος Σερρών. Ο Ιωάννης Παπαπαναγιώτου, συνιδρυτής και μέτοχος της Εταιρίας, είναι Πτυχιούχος Μαθηματικός του Αριστοτελείου Πανεπιστημίου Θεσσαλονίκης.

Διονύσιος Παπαπαναγιώτου του Ιωάννου. Αντιπρόεδρος Δ.Σ. & Υπεύθυνος Οργάνωσης Αθηνών. Κάτοικος Αθηνών. Είναι Υποστράτηγος εν αποστρατεία. Απασχολείται στην Εταιρία βάσει ειδικής σύμβασης εργασίας από την 1.7.2000.

Αθανάσιος Σείτανιδης του Λεωνίδα. Αντιπρόεδρος Δ.Σ., Υπεύθυνος Οργάνωσης Θεσσαλονίκης και & Διαγωνισμών Δημοσίου. Κάτοικος Θεσσαλονίκης. Είναι πτυχιούχος της σχολής Τοπογράφων – Μηχανικών του Μετσόβιου Πολυτεχνείου. Απασχολείται στην Εταιρία βάσει ειδικής σύμβασης εργασίας από την 1.7.2000.

Φαίδων Τσαγκαλίδης του Αλεξάνδρου. Μέλος Δ.Σ., Διευθυντής Οικονομικών και Υπεύθυνος σχέσεων της Εταιρίας με τους μετόχους. Κάτοικος Σερρών. Είναι πτυχιούχος του οικονομικού τμήματος της σχολής Ν.Ο.Ε. του Αριστοτελείου Παν/μίου Θεσ/νίκης και διετέλεσε διευθυντικό στέλεχος της Εμπορικής Τραπεζής επί μία 20ετία. Απασχολείται στην Εταιρία βάσει ειδικής σύμβασης εργασίας από την 1.8.2000.

Στέργιος Τσίντζας του Ελευθερίου. Μέλος Δ.Σ. & Υπεύθυνος Επενδυτικών Προγραμμάτων και Εκπαίδευσης Προσωπικού. Κάτοικος Θεσσαλονίκης. Είναι Πτυχιούχος της ΑΒΣΘ και πρώην στέλεχος της ΕΤΒΑ. Απασχολείται στην Εταιρία βάσει ειδικής σύμβασης εργασίας από την 1.8.2000.

Ιωάννης Μαγκαβίγκας του Σπυρίδωνα. Σύμβουλος Διοίκησης σε θέματα Οργάνωσης και Ανάπτυξης Πωλήσεων. Κάτοικος Αθηνών. Είναι Διπλωματούχος Ηλεκτρονικός Μηχανικός με ειδικευση στη Διοίκηση Επιχειρήσεων. Απασχολείται στην Εταιρία από τον Σεπτέμβριο του 2003.

Διονύσιος Παντούσας του Αστερίου. Υπεύθυνος Τμήματος Σχεδιασμού και Ανάπτυξης Νέων Τεχνολογιών, Υλικών & Σχεδίων και Υπεύθυνος Τμήματος Προμηθειών. Κάτοικος Σερρών. Είναι Διπλωματούχος Ηλεκτρολόγος Μηχανικός, πτυχιούχος της Πολυτεχνικής Σχολής του Αριστοτελείου Πανεπιστημίου Θεσσαλονίκης. Συνεργάζεται με την εταιρία από το 1993.

Δημήτριος Παπαπαναγιώτου του Διονυσίου. Αναπληρωτής Εμπορικός Διευθυντής. Κάτοικος Σερρών. Εργάζεται στην Εταιρία από το 1989.

Στυλιανός Πετριολής του Γρηγορίου. Υπεύθυνος Τμήματος Μηχανοργάνωσης. Κάτοικος Σερρών. Είναι Διπλωματούχος Ηλεκτρολόγος Μηχανικός και Μηχανικός Η/Υ, πτυχιούχος του Δημοκρίτειου Πανεπιστημίου Πολυτεχνείου Θράκης. Εργάζεται στην Εταιρία από τον Ιανουάριο του 2000.

Ιωάννης Παπαπαναγιώτου του Διονυσίου. Υπεύθυνος Marketing. Κάτοικος Αθηνών. Κάτοχος HND Business and Finance to University of Glamorgan, MSc στο Marketing του Stafford Shire University. Εργάζεται στην Εταιρία από το 2001.

Ζαχαρίας Ναζλίδης του Ιωάννη. Υπεύθυνος Τμήματος Εξαγωγών. Κάτοικος Θεσσαλονίκης. Είναι κάτοχος BS in Business Administration του Ramapo College of New Jersey, USA. Εργάζεται στην εταιρία από τον Ιούνιο του 2002.

Πασχάλης Πάσχος του Κων/νου. Υπεύθυνος Παραγωγής Εργοστασίου Ξύλου. Κάτοικος Σερρών. Είναι Διπλωματούχος Μηχανολόγος Μηχανικός του Αριστοτελείου Πανεπιστημίου Θεσσαλονίκης. Εργάζεται στην Εταιρία από τον Νοέμβριο του 2003.

Γεώργιος Κουνελάκης του Ηλία. Υπεύθυνος Μονάδας Αλουμινίου. Κάτοικος Σερρών. Είναι πτυχιούχος Ηλεκτρολόγος Μηχανικός Τ.Ε. από το Τ.Ε.Ι. Χαλκίδας με μεταπτυχιακό (Master) πάνω στη διοίκηση επιχειρήσεων (MBA from Kingston University of London). Εργάζεται στην Εταιρία από τον Απρίλιο του 2003.

Μαρούλα Παζβαντίδου του Νικολάου. Δημιουργικό Τμήματος Ανάπτυξης Νέων Προϊόντων – Παρουσίασης Εκθέσεων. Κάτοικος Σερρών. Είναι διπλωματούχος της Σχολής Καλών Τεχνών – Τμήμα Θεάτρου του Αριστοτελείου Πανεπιστημίου Θεσσαλονίκης. Εργάζεται στην Εταιρία από το 2001.

Ειρήνη Ελευθεριάδου του Αθανασίου. Υπεύθυνη Λογιστηρίου. Είναι πτυχιούχος της ΑΒΣΘ. Κάτοικος Σερρών. Εργάζεται στην Εταιρία από το 2004

Ελένη Ζαφειροπούλου του Ευαγγέλου. Υπεύθυνη Τμήματος Επικοινωνίας και Προβολής. Κάτοικος Θεσσαλονίκης. Πτυχιούχος της Σχολής Θετικών Επιστημών του Αριστοτελείου Πανεπιστημίου Θεσσαλονίκης, Τμήμα Γεωλογίας. Κάτοχος Μεταπτυχιακού Διπλώματος στη Διοίκηση Επιχειρήσεων (MBA) του Πανεπιστημίου Μακεδονίας. Εργάζεται στην εταιρία από τον Δεκέμβριο του 2003.

Σοφία Κουρτέση του Θεοδοσίου. Υπεύθυνη Διαχείρισης Ποιότητας. Κάτοικος Σερρών. Πτυχιούχος Μαθηματικός του Αριστοτελείου Πανεπιστημίου Θεσσαλονίκης. Κάτοχος Μεταπτυχιακού Διπλώματος Εξειδίκευσης στην Οικονομική Επιστήμη του Πανεπιστημίου Μακεδονίας. Εργάζεται στην εταιρία από τον Ιανουάριο του 2003. Τα μέλη του Δ.Σ. της εταιρίας και τα στελέχη της διευθύνσεώς της δεν έχουν καταδικασθεί τελεσίδικα για πράξεις ατιμωτικές ή οικονομικά εγκλήματα, ούτε είναι αναμειγμένα σε δικαστικές εκκρεμότητες που αφορούν πτώχευση, εγκληματική πράξη και απαγόρευση άσκησης:

- επιχειρηματικής δραστηριότητας
- χρηματιστηριακών συναλλαγών
- επαγγέλματος ως σύμβουλοι επενδύσεων, διευθυντικά στελέχη τραπεζών και ασφαλιστικών εταιριών, ανάδοχοι έκδοσης, στελέχη χρηματιστηριακών εταιριών.

Μέτοχοι	Αριθμ. Μετοχών	Ποσοστό
• Αθανάσιος Κων. Παπαπαναγιώτου	6.679.950	38,48
• Ιωάννης Κων. Παπαπαναγιώτου	6.679.820	38,48
• Λοιπά Μέλη Δ.Σ. & Δ/σης Εταιρίας	344.150	1,98
• Ευρύ Επενδυτικό Κοινό	3.656.080	21,06

Σημειώνεται επίσης ότι τα μέλη των διοικητικών οργάνων ή εποπτείας δεν πραγματοποίησαν συναλλαγές, πέραν εκείνων της φύσεως και της εκτάσεως των δικαιωμάτων τους, που δεν είναι συνήθεις λόγω του χαρακτήρος ή των όρων τους, όπως αγορές πέραν της κανονικής δραστηριότητας απόκτησης ή εκχώρησης στοιχείων του παγίου ενεργητικού κατά τη διάρκεια της τελευταίας χρήσεως.

7. ΠΛΗΡΟΦΟΡΙΕΣ ΓΙΑ ΤΗΝ ΠΡΟΣΦΑΤΗ ΕΞΕΛΙΞΗ ΚΑΙ ΤΙΣ ΠΡΟΟΠΤΙΚΕΣ ΤΗΣ ΕΤΑΙΡΙΑΣ

7.1. Γενικά Στοιχεία με την Εξέλιξη της Εταιρίας

Οι σημαντικότερες εξελίξεις και τάσεις που διαμορφώνονται για την εταιρία έχουν ως εξής:

Εξέλιξη Παραγωγής

Σημαντικές επενδύσεις πραγματοποιήθηκαν τα τελευταία χρόνια οι οποίες ολοκληρώθηκαν και τέθηκαν σε παραγωγική λειτουργία στο τέλος του έτους 2003.

Πρόκειται για τον πλέον σύγχρονο μηχανολογικό εξοπλισμό στον κλάδο των επίπλων ο οποίος συμβάλλει αποφασιστικά στην βελτίωση της παραγωγικής διαδικασίας, την μείωση του κόστους των παραγομένων προϊόντων, ως επίσης και της δυνατότητας παραγωγής νέων προϊόντων. Ήδη τα αποτελέσματα της προοπτικής αυτής εμφανίστηκαν, λαμβάνοντας υπόψη την παραγωγή και τη διάθεση των Νεανικών Επίπλων Σπιτιού, Κουτιά Κουζίνας, Ντουλάπες Σπιτιού κλπ. που στόχο έχουν να καλύψουν ένα σημαντικό κομμάτι της αγοράς «επίπλου».

Εξέλιξη Πωλήσεων

Οι πωλήσεις της Εταιρίας για το έτος 2005 αναμένεται να διαμορφωθούν στα ίδια επίπεδα με το προηγούμενο έτος, με τάση ίσως μικρής μείωσης λόγω του ότι σημαντικό μέρος των πωλήσεων του προηγούμενου έτους προήλθε από τα Ολυμπιακά Έργα. Την απώλεια των έργων αυτών πιστεύουμε ότι μπορεί να καλύψουν κατά το μεγαλύτερο μέρος:

- Τα νέα προϊόντα που κυκλοφόρησαν έγιναν γνωστά στην αγορά με αποτέλεσμα να αυξάνουν το μερίδιο συμμετοχής τους στις πωλήσεις της Εταιρίας.
- Η έναρξη λειτουργίας πέντε (5) νέων σημείων πώλησης στην Ελληνική Επικράτεια.
- Οι πωλήσεις του εξωτερικού, λαμβάνοντας κυρίως υπόψη τις αυξημένες πωλήσεις που εμφανίζουν τα καταστήματα της Εταιρίας σε Αλβανία και Βουλγαρία.

Εξέλιξη Αποθεμάτων

Για την τρέχουσα χρήση και προς το τέλος αυτής αναμένεται να αυξηθεί το ύψος των αποθεμάτων κυρίως λόγω της μεγαλύτερης «γκάμας» των παραγομένων προϊόντων.

Εξέλιξη του κόστους παραγωγής

Με την ορθολογική οργάνωση της παραγωγικής διαδικασίας και την αξιοποίηση του πλέον σύγχρονου εξοπλισμού που διαθέτει η Εταιρία αναμένεται ακόμη μεγαλύτερη βελτίωση του κόστους των παραγομένων προϊόντων.

Συμβολή στο γεγονός αυτό θα έχει και το νέο μηχανογραφικό σύστημα ERP που εγκαταστάθηκε στην Εταιρία για την παρακολούθηση της όλης παραγωγικής διαδικασίας και διάθεσης των προϊόντων της.

7.2. Ανταγωνισμός και Προοπτικές

Σύμφωνα με στοιχεία του IOBE η εξέλιξη στην αγορά «επίπλων» κατά το έτος 2004, παρουσίασε σημαντική αύξηση η οποία προήλθε κυρίως από την επίπλωση των Ολυμπιακών Έργων.

Το αποτέλεσμα αυτής της κατάστασης ήταν, οι πωλήσεις και τα περιθώρια κέρδους, να παρουσιάσουν αύξηση στις μεγάλες εταιρίες του κλάδου.

Οι προοπτικές του επόμενου έτους

Στη μεταολυμπιακή εποχή οι επιχειρήσεις επιστρέφουν στην σκληρή πραγματικότητα δεδομένου ότι δεν διαφαίνονται νέα θετικά οικονομικά δεδομένα που θα δώσουν ώθηση για την ανάπτυξη. Ο νέος Αναπτυξιακός Νόμος 3299/2004 πιθανόν να βοηθήσει στην αγορά των επίπλων που προορίζονται για επαγγελματική χρήση, κυρίως προς τους τελευταίους μήνες του έτους. Ευνοϊκές προοπτικές αναμένονται να διαμορφωθούν στις αγορές των βαλκανικών χωρών όπου παρατηρούνται υψηλοί ρυθμοί ανάπτυξης εν' όψει της εισόδου των χωρών αυτών στην Ε.Ε. Η στρατηγική των επενδύσεων που πραγματοποιήσε η ΔΡΟΜΕΑΣ Α.Β.Ε.Ε.Α. προσέδωσε ευελιξία και τη δυνατότητα να επεκτείνει τη δραστηριότητά της και σε άλλες κατηγορίες επίπλων σπιτιού, όπως τα νεανικά έπιπλα, τα κουτιά κουζίνας κ.λπ. Το γεγονός αυτό θα βοηθήσει να αναπληρώσει τα Ολυμπιακά Έργα που θα στερηθεί το τρέχον έτος.

7.3. Στοιχεία με τις προοπτικές των πωλήσεων και αποτελεσμάτων

Σύμφωνα με τα στοιχεία που προαναφέραμε, οι πωλήσεις της εταιρίας και τα αποτελέσματα αυτής για την χρήση 2005 προβλέπονται να διαμορφωθούν ως εξής:

	ΧΡΗΣΗ 2005	Ποσά σε χιλιάδες €	%
	Κύκλος Εργασιών	20.000	100
Μείον	Κόστος Πωληθέντων	7.600	38
	Μικτό κέρδος	12.400	62
Μείον	Έξοδα Διοίκησης	1.600	
	Έξοδα Ερευνών & Ανάπτυξης	400	
	Έξοδα Διάθεσης	4.000	
	Λειτουργικό Αποτέλεσμα (προ αποσβέσεων)	6.400	32
Πλέον	Πιστωτικοί τόκοι	50	
Μείον	Χρεωστικοί τόκοι	300	
Πλέον	Έκτακτα ανόργανα έσοδα	950	
Μείον	Έκτακτα ανόργανα έξοδα	500	
	Κέρδη προ Αποσβέσεων & Φόρων	6.600	33
Μείον	Αποσβέσεις (συνολικά)	3.600	17
	Κέρδη προ Φόρων	3.000	15
Μείον	Φόροι Χρήσης κ.λπ.	1.000	5
	Κέρδη Χρήσης	2.000	10



ΠΑΡΑΡΤΗΜΑ Ι

Ετήσιες Οικονομικές Καταστάσεις
Έκθεση πεπραγμένων Δ.Σ. και
Προσάρτημα ισολογισμού 31/12/2004



ΚΑΤΑΣΤΑΣΗ ΛΟΓΑΡΙΑΣΜΟΥ ΑΠΟΤΕΛΕΣΜΑΤΩΝ ΧΡΗΣΕΩΣ 31ης ΔΕΚΕΜΒΡΙΟΥ 2004 (1 ΙΑΝΟΥΑΡΙΟΥ - 31 ΔΕΚΕΜΒΡΙΟΥ 2004)

ΠΙΝΑΚΑΣ ΔΙΑΦΕΡΕΣ ΑΠΟΤΕΛΕΣΜΑΤΩΝ

	Ποσό προηγούμενης Χρήσεως 2003	Ποσό προηγούμενης Χρήσεως 2004	Ποσό προηγούμενης Χρήσεως 2003	Ποσό προηγούμενης Χρήσεως 2004	Ποσό προηγούμενης Χρήσεως 2003	Ποσό προηγούμενης Χρήσεως 2004
I. Αποτελέσματα εμπορεύσιμων						
Κέρδος εμπορίου (πωλήσεις)	11.272.916,21	22.483.959,85	11.272.916,21	22.483.959,85		
Μείον: Κόστος πωληθένων	6.645.369,67	11.587.586,29	6.645.369,67	11.587.586,29		
Μικτά αποτελέσματα (κέρδη) εμπορεύσιμων	4.627.546,54	10.906.373,56	4.627.546,54	10.906.373,56		
Πλέον: Άλλα έσοδα εμπορεύσιμων	54.503,68	63.016,69	54.503,68	63.016,69		
Σύνολο	4.682.050,22	10.969.390,25	4.682.050,22	10.969.390,25		
ΜΕΘΩΣ:						
1. Έσοδα Διακριτικής Λειτουργίας	1.459.579,59	1.678.971,09	1.459.579,59	1.678.971,09		
2. Έσοδα Λειτουργίας έρευνας - ανάπτυξης	180.331,52	222.302,76	180.331,52	222.302,76		
3. Έσοδα Λειτουργίας Διαθέσιμων	2.913.473,08	6.894.110,05	2.913.473,08	6.894.110,05		
Μερώα αποτελέσματα (κέρδη) εμεταλλεύσιμων	128.666,03	4.075.280,20	128.666,03	4.075.280,20		
ΠΛΕΟΝ:						
2. Έσοδα χρεωγράφων	4.472,42	7.459,86	4.472,42	7.459,86		
4. Πιστωτικοί τόκοι και συναφή έσοδα	149.958,34	83.452,15	149.958,34	83.452,15		
Μείον:						
1. Προβλέψεις υποτιμήσεως συμμετοχών & χρεωγράφων	1.541.430,76	90.912,01	1.541.430,76	90.912,01		
3. Χρωστικοί τόκοι και συναφή έξοδα	70.244,99	305.387,97	70.244,99	305.387,97		
Ολικά αποτελέσματα (κέρδη) εμεταλλεύσιμων	84.185,77	234.069,47	84.185,77	234.069,47		
II. ΠΛΕΟΝ: Έκτακτα Αποτελέσματα						
1. Έκτακτα και σύγχρονα έσοδα	212.851,80	3.860.804,24	212.851,80	3.860.804,24		
2. Έκτακτα κέρδη	229.958,03	117.003,04	229.958,03	117.003,04		
3. Έσοδα προηγούμενων χρήσεων	5.079,97	0,00	5.079,97	0,00		
4. Έσοδα από προβλέψεις προηγούμενων χρήσεων	94.195,37	0,00	94.195,37	0,00		
6α. Απορρολήγιο απόβλητο Ν. 2601/98	82.919,97	125.528,81	82.919,97	125.528,81		
6β. Απορρολήγιο απόβλητο Αριθμ. 110 Ν. 2238/94	412.153,34	68.571,65	412.153,34	68.571,65		
8. Υπόλοιπα κερδών ες νέο	316.922,99	26.020,91	316.922,99	26.020,91		
Μείον:						
1. Έκτακτα και σύγχρονα έξοδα	397,79	23.793,87	397,79	23.793,87		
2. Έκτακτα ζημιές	0,00	0,00	0,00	0,00		
3. Έξοδα προηγούμενων χρήσεων	108.840,39	108.840,39	108.840,39	108.840,39		
Όργανια και έκτακτα αποτελέσματα (κέρδη)	316.922,99	3.970.701,83	316.922,99	3.970.701,83		
ΜΕΘΩΣ:						
Σύνολο αποβέσεων παγίων στοιχείων	2.216.623,19	3.551.939,55	2.216.623,19	3.551.939,55		
Μείον: Οι από αυτές ενομοματωμένες στο Λειτουργικό κόστος	20.250,13	92.213,51	20.250,13	92.213,51		
ΚΑΘΑΡΑ ΑΠΟΤΕΛΕΣΜΑΤΑ (κέρδη) ΧΡΗΣΕΩΣ προ φόρων	509.524,66	3.878.488,32	509.524,66	3.878.488,32		

Καθαρά αποτελέσματα (κέρδη) χρήσεως
Μεταφερόμενα σε μείωση ζητημών υποτιμήσεων συμμετοχών & χρεωγράφων

Έσοδα από ακριβοτιμημένες προδ. προηγ. χρήσεων για υποτιμήσεις συμμετοχών & χρεωγράφων μείον: Προβλέψεις για υποτιμήσεις συμμετ. & χρεωγράφων

Υπόλοιπο κερδών χρήσεως (-): Υπόλοιπο απόβλητο (κερδών) προηγ. χρήσεων (-): Διαφορές φορολογικού ελέγχου προηγ. χρήσεων

ΜΕΘΩΣ: 1. Φόρος εισοδήματος 2. Λοιπά μη ενομ. στο λογ. κόστος φόρου

Κέρδη προς διάθεση Η διάθεση των κερδών γίνεται ως εξής:
1. Τακτικό αποθεματικό
2. Πρόβ. μέρισμα
3. Πρόβλεψη Μέρους
6α. Απορρολήγιο απόβλητο Ν. 2601/98
6β. Απορρολήγιο απόβλητο Αριθμ. 110 Ν. 2238/94
8. Υπόλοιπα κερδών ες νέο

ΟΙΚΟΝΟΜΙΚΟΣ ΔΙΕΥΘΥΝΤΗΣ
ΘΑΝΟΣ Α. ΤΣΑΚΑΛΙΩΤΗΣ
Α.Δ.Τ. Μ. 64880

ΟΙΚΟΝΟΜΙΚΟΣ ΔΙΕΥΘΥΝΤΗΣ
ΘΑΝΟΣ Α. ΤΣΑΚΑΛΙΩΤΗΣ
Α.Δ.Τ. Μ. 64880

ΟΙΚΟΝΟΜΙΚΟΣ ΔΙΕΥΘΥΝΤΗΣ
ΘΑΝΟΣ Α. ΤΣΑΚΑΛΙΩΤΗΣ
Α.Δ.Τ. Μ. 64880

ΟΙΚΟΝΟΜΙΚΟΣ ΔΙΕΥΘΥΝΤΗΣ
ΘΑΝΟΣ Α. ΤΣΑΚΑΛΙΩΤΗΣ
Α.Δ.Τ. Μ. 64880

ΟΙΚΟΝΟΜΙΚΟΣ ΔΙΕΥΘΥΝΤΗΣ
ΘΑΝΟΣ Α. ΤΣΑΚΑΛΙΩΤΗΣ
Α.Δ.Τ. Μ. 64880

81, Π.Ε. ΕΡΡΡΝ 21 Φεβρουαρίου 2005

81, Π.Ε. ΕΡΡΡΝ 21 Φεβρουαρίου 2005

81, Π.Ε. ΕΡΡΡΝ 21 Φεβρουαρίου 2005

81, Π.Ε. ΕΡΡΡΝ 21 Φεβρουαρίου 2005

81, Π.Ε. ΕΡΡΡΝ 21 Φεβρουαρίου 2005

ΕΚΘΕΣΗ ΠΕΠΡΑΓΜΕΝΩΝ ΔΙΟΙΚΗΤΙΚΟΥ ΣΥΜΒΟΥΛΙΟΥ ΤΗΣ «ΠΑΠΑΠΑΝΑΓΙΩΤΟΥ Α.Β.Ε.Ε.Α. – ΔΡΟΜΕΑΣ»

Προς την
ΕΤΗΣΙΑ ΤΑΚΤΙΚΗ ΓΕΝΙΚΗ ΣΥΝΕΛΕΥΣΗ ΤΩΝ ΜΕΤΟΧΩΝ ΤΗΣ
ΓΙΑ ΤΑ ΠΕΠΡΑΓΜΕΝΑ ΤΗΣ ΧΡΗΣΕΩΣ 2004

Κύριοι μέτοχοι,
Στην επερχόμενη τακτική γενική συνέλευση, κύριο αντικείμενο θα αποτελέσει η κρίση επί του περιεχομένου των Οικονομικών καταστάσεων, που είναι ο Ισολογισμός, τα Αποτελέσματα χρήσεως και ο πίνακας Διαθέσεως των αποτελεσμάτων της χρήσεως από 01/01/2004 – 31/12/2004, καθώς και το σχετικό προσάρτημα, όπως αυτά δημοσιεύθηκαν.

Με την παρούσα έκθεση διαχείρισεως επισυνάπτουμε πλήρη ανάλυση των οικονομικών καταστάσεων, όπως αυτές απεικονίζονται στο βιβλίο απογραφών και ισολογισμού της εταιρείας, συνταγμένες σύμφωνα με τις διατάξεις των άρθρ. 41-46α του κωδικοποιημένου νόμου 2190/1920, όπως τροποποιήθηκε και συμπληρώθηκε από τα Π.Δ. 409/86 και 489/87.

Επίσης με την παρούσα έκθεση επιθυμούμε να σας δώσουμε περισσότερες πληροφορίες και διευκρινήσεις επί των **οικονομικών καταστάσεων και την προοπτική της εταιρείας**.

Α. ΑΝΑΛΥΣΗ ΙΣΟΛΟΓΙΣΜΟΥ – ΕΠΕΞΗΓΗΣΗ ΜΕΤΑΒΟΛΩΝ

Τα σχόλια και οι πληροφορίες επί των οικονομικών καταστάσεων αντλούνται από τα δεδομένα του ισολογισμού της χρήσεως 2004 & 2003.

α) Το σύνολο της αξίας του **ενεργητικού** στην χρήση 2004 ανήλθε σε 49.210.593,89 Ευρώ έναντι 44.509.883,36 Ευρώ του 2003, παρουσιάζοντας συνολικά **αύξηση 4.700.710,53** Ευρώ λόγω των εξής επιμέρους μεταβολών των κατηγοριών λογαριασμών :

Λογαριασμοί Ενεργητικού	Ευρώ	Μεταβολή	Μεταβολή %
Μείωση της αναπόσβεστης αξίας εξόδων εγκαταστάσεως	«»	(447.697,20)	(16,77)
Αύξηση της αναπόσβεστης αξίας παγίων	«»	1.775.572,55	7,12
Αύξηση των συμμετοχών και άλλων μακροπρόθεσμων χρηματ/κών απαιτήσεων	«»	3.286,54	0,23
Αύξηση των αποθεμάτων λήξεως	«»	2.540.644,74	52,54
Αύξηση των απαιτήσεων κυκλοφ. ενεργητικού	«»	2.233.709,81	41,72
Αύξηση της αξίας των Χρεογράφων	«»	52.765,79	11,96
Μείωση του συνόλου ταμειακών διαθεσίμων (Ταμείο, καταθέσεις όψεως και προθεσμίας)	«»	(1.453.600,64)	(30,06)
Μείωση των μεταβατικών λογαριασμών Ενεργητικού	«»	(3.971,06)	(87,42)
Σύνολο Μεταβολής Ενεργητικού	«»	4.700.710,53	

β) Στους λογαριασμούς του παθητικού οι οποίοι στο σύνολο τους παρουσιάζουν την ίδια αύξηση 4.700.710,53 Ευρώ, προκύπτουν οι εξής μεταβολές:

Λογαριασμοί Παθητικού	Ευρώ	Μεταβολή	Μεταβολή %
Αύξηση των Ιδίων Κεφαλαίων	«»	926.096,28	2,89
Αύξηση των Προβλέψεων	«»	43.776,36	28,28
Αύξηση Συνολικών Υποχρεώσεων	«»	3.684.425,97	30,02
Αύξηση των Μεταβατικών Λογαριασμών Παθητικού	«»	46.411,92	403,58
Σύνολο Μεταβολής Παθητικού	«»	4.700.710,53	

Οι παρακάτω αριθμητικές ενδείξεις για τους λογαριασμούς του ισολογισμού 2004 & 2003, ποσοστιαία παρέχουν ενημέρωση και δείχνουν τις μεταβολές που έχουν συμβεί στην χρήση 2004.

Ενεργητικό (σε χιλιάδες Ευρώ)	2004	2003	Μεταβολή%
B. ΕΞΟΔΑ ΕΓΚΑΤΑΣΤΑΣΕΩΣ	2.221,54	2.669,24	(16,77)
Γ. ΠΑΠΟ ΕΝΕΡΓΗΤΙΚΟ (Αναπόσβεστα)			
I. Ανώματες Ακίνητοποιήσεις	138,46	186,34	(25,69)
II. Ενσώματες Ακίνητοποιήσεις	26.562,09	24.738,63	7,37
III. Συμμετοχές και άλλες μακροπρόθεσμες απαιτήσεις	1.447,92	1.444,64	0,23
	28.148,47	26.369,61	6,74
Δ. ΚΥΚΛΟΦΟΡΟΥΝ ΕΝΕΡΓΗΤΙΚΟ			
I. Αποθέματα	7.376,55	4.835,91	52,54
II. Απαιτήσεις	7.587,92	5.354,21	41,72
III. Χρεόγραφα	493,88	441,11	11,96
IV. Διαθέσιμα	3.381,66	4.835,26	(30,06)
	18.840,01	15.466,49	(8,06)
E. ΜΕΤΑΒΑΤΙΚΟΙ ΛΟΓΑΡΙΑΣΜΟΙ ΕΝΕΡΓΗΤΙΚΟΥ	0,57	4,54	(87,42)

Παθητικό (σε χιλιάδες Ευρώ)	2004	2003	Μεταβολή%
A. ΙΔΙΑ ΚΕΦΑΛΑΙΑ			
I. Μετοχικό Κεφάλαιο	10.242,40	10.242,40	-
II. Διαφορά από έκδοση μετοχών υπέρ το άρτιο	19.723,62	19.723,62	-
III. Διαφορές αναπροσαρμογής- επιχορηγήσεις επενδύσεων	1.215,41	728,74	66,78
IV. Αποθεματικά Κεφάλαια	1.814,34	1.364,37	32,98
V. Αποτελέσματα εις νέον	0,00	10,55	-
	32.995,77	32.069,68	2,89

Β. ΠΡΟΒΛΕΨΕΙΣ ΓΙΑ ΚΙΝΔΥΝΟΥΣ ΚΑΙ ΕΞΟΔΑ	198,55	154,77	28,28
Γ. ΥΠΟΧΡΕΩΣΕΙΣ			
I. Μακροπρόθεσμες υποχ/σεις	5.798,00	6.555,00	(11,55)
II. Βραχυπρόθεσμες υποχ/σεις	10.160,36	5.718,93	77,66
	15.958,36	12.273,93	30,02
Δ. ΜΕΤΑΒΑΤΙΚΟΙ ΛΟΓ/ΣΜΟΙ ΠΑΘ.	57,91	11,50	403,58

A) Οι συμμετοχές στο κεφάλαιο άλλων επιχειρήσεων με ποσοστό μεγαλύτερο από 10 %, αφορούν σε:

- Συμμετοχή κατά 90% στο μετοχικό κεφάλαιο της εταιρείας «Καλούπια - Εξαρτήματα - Μετάλλου - Πλαστικού Α.Β.Ε.Ε.» (Κ.Ε.Μ. Α.Β.Ε.Ε.). Αξία κτήσης συμμετοχής Ευρώ 1.318.500,00 (52.740 μετοχές επί συνόλου 58.600 των Ευρώ 25,00).
- Συμμετοχή κατά 100% στο εταιρικό κεφάλαιο Εταιρείας Περιορισμένης Ευθύνης του εξωτερικού (DROMEAS MBG - Βουλγαρίας). Αξία κτήσης συμμετοχής Ευρώ 2.556,46.

Η αποτίμηση των ανωτέρω συμμετοχών, έγινε σύμφωνα με τις διατάξεις του Κ.Ν. 2190/1920.

B) Τα κατεχόμενα **χρεόγραφα** αφορούν:

1. Μετοχές της Π.Α.Ε. ΠΑΝΣΕΡΡΑΪΚΟΣ, (μη εισηγμένης στο Χ.Α.Α.), αξίας κτήσεως Ευρώ 8.158,47, αποτιμήθηκαν 31.12.2004 με μηδενική αξία, επειδή, σύμφωνα με τον τελευταίο συνταγμένο ισολογισμό αυτής (30.6.2004), το σύνολο των ιδίων κεφαλαίων της Π.Α.Ε. ήταν αρνητικό (όπως αποτίμηση προηγούμενων χρήσεων). Για τις μετοχές αυτές, σχηματίστηκε σε προηγούμενη χρήση ισόποση πρόβλεψη Ευρώ 8.158,47 που επιβάρυνε τότε τα σχετικά αποτελέσματα.
2. Συμμετοχή της εταιρείας στη «Συνεταιριστική Τράπεζα Ν. ΣΕΡΡΩΝ» Ευρώ 1.320,62. Οι μετοχές αποτιμήθηκαν στην τιμή κτήσεώς τους, επειδή αυτή είναι μικρότερη από την τρέχουσα αξία της, σύμφωνα με τον τελευταίο νόμιμα συνταγμένο τελευταίο Ισολογισμό της 31.12.2003 τον οποίο είχαμε στην διάθεσή μας.
3. Μετοχές της Α.Τ.Ε. αξίας κτήσεως Ευρώ 64.456,64 αποτιμήθηκαν με βάση την μέση χρηματιστηριακή τιμή μηνός Δεκεμβρίου 2004, στην αξία των Ευρώ 37.146,00. Η συμπληρωματική ζημία από την σχετική πρόβλεψη για υποτίμηση, Ευρώ 7.318,50 καταχωρήθηκε σε λογαριασμό προβλέψεων για υποτιμήσεις συμμετοχών και χρεογράφων.
4. Μετοχές της ΣΕΛΜΑΝ αξίας κτήσεως Ευρώ 668.174,61 αποτιμήθηκαν με βάση την μέση χρηματιστηριακή τιμή μηνός Δεκεμβρίου 2004, στην αξία των Ευρώ 115.200,00. Η συμπληρωματική ζημία από την σχετική πρόβλεψη για υποτίμηση, Ευρώ 64.000,00 καταχωρήθηκε σε λογαριασμό προβλέψεων για υποτιμήσεις συμμετοχών και χρεογράφων.
5. Μετοχές της Εθνικής Τράπεζας αξίας κτήσεως Ευρώ 462.232,43 αποτιμήθηκαν με βάση την μέση χρηματιστηριακή τιμή μηνός Δεκεμβρίου 2004, στην αξία των Ευρώ 334.599,12 και μειώθηκε η σωρευμένη μέχρι την 31.12.2003 πρόβλεψη υποτίμησης, από Ευρώ

251.052,18 σε Ευρώ 127.633,31 με την μεταφορά ποσού Ευρώ 123.418,87 στα έσοδα από ακρησιμοποίητες προβλέψεις υποτίμησης προηγούμενων χρήσεων.

6. Μετοχές των ΕΛΛΗΝΙΚΩΝ ΠΕΤΡΕΛΑΙΩΝ αξίας κτήσεως Ευρώ 7.755,11 αποτιμήθηκαν με βάση την μέση χρηματιστηριακή τιμή μηνός Δεκεμβρίου 2004, στην αξία των Ευρώ 5.415,21 και μειώθηκε η σωρευμένη μέχρι την 31.12.2003 πρόβλεψη υποτίμησης, από Ευρώ 2.995,32 σε Ευρώ 2.329,90 με την μεταφορά ποσού Ευρώ 665,42 στα έσοδα από ακρησιμοποίητες προβλέψεις υποτίμησης προηγούμενων χρήσεων.

7. Μετοχές της ΚΡΙ-ΚΡΙ Α.Β.Ε.Ε. αποτιμήθηκαν στην αξία κτήσεως Ευρώ 189,00. Η τιμή αποτίμησης με βάση την μέση χρηματιστηριακή τιμή μηνός Δεκεμβρίου 2004, είναι μικρότερη κατά ποσό Ευρώ 34,20 για το οποίο δεν διενεργήθηκε σχετική πρόβλεψη λόγω του μικρού ύψους.

Γ) Τα διαθέσιμα σε Ξ.Ν. με την μορφή καταθέσεων όψεως και προθεσμίας, αφορούν σε USD (\$), αποτιμημένα κατά την 31.12.2004 σε Ευρώ ύψους 162.188,83.

Η Εταιρεία, βασιζόμενη στην Εγκ. Υπ. Οικ. ΠΟΛ. 1026/2004, επιβάρυνε τα Αποτελέσματα της κλειόμενης χρήσεως με αποσβέσεις ποσού Ευρώ 29.364,07, που αφορούν στο 1/2 χρεωστικών συναλλαγματικών διαφορών αποτίμησης (Δολάρια Η.Π.Α.) συνολικού ποσού Ευρώ 58.728,14, οι οποίες προέκυψαν στην προηγούμενη χρήση. Το αναπόσβεστο υπόλοιπο (Ευρώ 29.364,07) αναμένεται να αποσβεσθεί στην επόμενη χρήση.

Σε ότι αφορά τα **Ακίνητα** της εταιρείας κάνουμε την παρακάτω αναφορά:

α) Γήπεδα – Οικόπεδα, στην ΒΙ. ΠΕ. Σερρών συνολικής έκτασης 118.036 τ.μ. και στον Ασπρόπυργο Αττικής συνολικής έκτασης 5.778 τ.μ. αγορασμένα από την ΕΤΒΑ Α.Ε. και αγρούς στον Λευκώνα Σερρών έκτασης 5.745 τ.μ., συνολικής αξίας κτήσης Ευρώ 2.580.620,51 (συμπεριλαμβάνονται και οι αναπροσαρμογές των νόμων).

β) Κτίρια παραγωγής και αποθήκες συνολικής ανεπτυγμένης επιφάνειας ισογείων, υπογείων και ορόφων 42.886 τ.μ. συνολικής αξίας κτήσης Ευρώ 15.972.982,19 (συμπεριλαμβάνονται και οι εγκαταστάσεις κτιρίων σε ακίνητα τρίτων, οι υποκείμενες σε απόσβεση διαμορφώσεις γηπέδων και οι αναπροσαρμογές των νόμων).

Επίσης, τα ακίνητα της εταιρείας στερούνται πάσης φύσεως βαρών.

Οι συναλλαγές της εταιρείας σε **συνάλλαγμα**, ακολούθησαν την μέθοδο της αποτίμησης των υποχρεώσεων ή των απαιτήσεων με την τιμή συναλλάγματος σύμφωνα με την εκάστοτε ισχύουσα ισοτιμία του συναλλάγματος την ημέρα συναλλαγής. Τυχόν διαφορές κατά την μετατροπή σε Ευρώ μεταφέρονται λογιστικά στον λογαριασμό "Συναλλαγματικές Διαφορές" χρεωστικές ή πιστωτικές, το υπόλοιπο των οποίων στο τέλος της χρήσεως μεταφέρθηκε στον λογαριασμό "Αποτελέσματα χρήσεως".

Β. ΑΝΑΛΥΣΗ ΚΑΤΑΣΤΑΣΗΣ ΑΠΟΤΕΛΕΣΜΑΤΩΝ ΧΡΗΣΗΣ

Επί των Οικονομικών αποτελεσμάτων παραθέτουμε τον πίνακα με τις ποσοστιαίες μεταβολές (σε χιλιάδες Ευρώ).

	2004	2003	Μεταβολή%
Κύκλος εργασιών (πωλήσεις)	22.493,96	11.272,92	99,54
Κόστος πωλήσεων	11.587,59	6.645,37	74,37
Μικτά αποτελέσματα (κέρδη)	10.906,37	4.627,55	135,68
Άλλα έσοδα εκμετάλλευσης	63,02	54,50	15,63
Έξοδα Διοικητικής λειτουργίας	1.678,97	1.459,58	15,03
Έξοδα λειτουργίας ερευνών- ανάπτυξης	222,30	180,33	23,27
Έξοδα λειτουργίας διαθέσεως	4.992,84	2.913,47	71,37
Έσοδα χρεογράφων	7,46	4,47	66,89
Πιστωτικοί τόκοι & συναφή έσοδα	83,45	149,96	(44,35)
Προβλέψεις υποτίμησης συμμετοχών και χρεογράφων	71,32	-	-
Χρεωστικοί τόκοι & συναφή έξοδα	234,07	70,25	233,20
Έκτακτα & ανόργανα έσοδα	242,53	412,15	(41,15)
Έκτακτα & ανόργανα έξοδα	132,63	95,23	39,27
Αποσβέσεις μη ενσωμ. στο λειτ. κόστος	92,21	20,25	355,36
Καθαρά αποτελέσματα (κέρδη) προ φόρων	3.878,49	509,52	661,20

Γ. ΟΙΚΟΝΟΜΙΚΟΙ ΑΡΙΘΜΟΔΕΙΚΤΕΣ

Επίσης παρουσιάζουμε τους παρακάτω δείκτες, διαχρονικά συγκρινόμενους και κρίσιμα στατιστικά για την εταιρεία.

Δείκτες αποτελεσμάτων	2004	2003
1) Συντελεστής μικτού κέρδους επί κόστους	94,12	69,63
2) Συντελεστής μικτού κέρδους επί πωλήσεων	48,48	41,05

Δείκτες ρευστότητας	2004	2003
1) Γενικής Ρευστότητας (κυκλοφορ. Ενεργητ./Βραχύπρ. Υποχρ.)	1,85	2,70
2) Άμεσης Ρευστότητας (κυκλοφορ. Ενεργ. – Αποθέματα / Βραχ. Υποχρ.)	1,13	1,86
3) Ταμειακής Ρευστότητας (κυκλ. Ενεργ,-(αποθ.+απαιτ.) / Βραχ. Υποχ.)	0,38	0,92

Δείκτες Συγκρίσεως περιουσιακών στοιχείων

1) Βαθμού παγιοποιήσεως (πάγια / ενεργητικό)	0,57	0,59
2) Σχέσης παγίων προς κυκλοφορούντα (πάγια / Κυκλ.ενεργ.)	1,49	1,70
3) Κυκλοφορ. προς σύνολο περιουσίας (κυκλοφ. / ενεργ.)	0,38	0,35
4) Πολιτικής αποθεμάτων (αποθέματα / ενεργητικό)	0,15	0,11
5) Πιστωτικής πολιτικής (απαιτήσεις / ενεργητικό)	0,15	0,12
6) Κάλυψης παγίων (ιδία κεφάλαια / πάγιο ενεργητικό)	1,17	1,21

Δείκτες Αποδοτικότητας

1) Αποδοτικό. Συνολ. Επενδ. κεφ. (κέρδη προ φόρων + τόκοι / ενεργ.)	0,08	0,01
2) Αποδοτικότητα ιδίων κεφαλ. (κέρδη προ φόρων/ιδία κεφάλαια)	0,12	0,02
3) Περιθωρίου καθαρού κέρδους (καθαρά κέρδη / μικτά κέρδη + διάφορα Έσοδα)	0,34	0,11

Δείκτες Χρηματοδοτικής Κεφαλαιακής Διαρθρώσεως

1) Σχέση ιδίων κεφ. προς συν. Περιουσίας(ιδία κεφαλ./ενεργ.)	0,67	0,72
2) Σχέση ξένων κεφ. προς συν. Περιουσίας (ξένα κεφαλ. / συν. ενεργ.)	0,32	0,27
3) Σχέση ιδίων κεφ. προς ξένα (ιδία κεφαλ. / ξένα κεφαλ.)	2,07	2,61
4) Βαθμός αποσβ. Παγίων στοιχ. (αποσβέσεις / πάγιο ενεργ.) (λογ.66+85/αξία κτήσης10+11+12+13+14+16)	0,08	0,06

Από τα παραπάνω στοιχεία καθίσταται σαφής, η αναπτυξιακή πορεία, κυρίως στον επενδυτικό τομέα, και ο δυναμισμός της εταιρείας, συνοπτικά όπως φαίνεται και από την παρουσίαση των παραπάνω δεικτών, επιβεβαιώνεται η αισιοδοξία για την ικανοποιητική εξέλιξη της χρηματοοικονομικής διάρθρωσης της επιχείρησης και της αποδοτικότητάς της.

Δ. ΛΟΙΠΕΣ ΠΛΗΡΟΦΟΡΙΕΣ

Η εταιρία από το τέλος του 2000 που μπήκε στο Χ.Α., ολοκλήρωσε νέο επενδυτικό πρόγραμμα 4ετούς διάρκειας. Ο συνολικός προϋπολογισμός αυτού ανήλθε σε € 28,4 εκατ. και προβλέφθηκε να χρηματοδοτηθεί από τα αντληθέντα από το Χ.Α. κεφάλαια, που μετά την αφαίρεση των εξόδων έκδοσης ανέρχονται σε € 23,4 εκατ. και το υπόλοιπο από άλλες πηγές τόσο εσωτερικές (αποδόσεις της εταιρίας) όσο και εξωτερικές (δανεισμός – επιχορηγήσεις αναπτυξιακών νόμων):

Με την ολοκλήρωση του άνω επενδυτικού προγράμματος η εταιρία πέτυχε:

- Τη διεύρυνση της «γκάμας» των παραγόμενων προϊόντων
- Τη βελτίωση του κόστους παραγωγής και ποιότητας προϊόντων
- Την παραγωγή νέων προϊόντων
- Την αύξηση της παραγωγικότητας και ανταγωνιστικότητας των παραγόμενων προϊόντων
- Την οργάνωση των συνθηκών αποθήκευσης και διακίνησης των προϊόντων
- Την εξοικονόμηση ενέργειας.

Στη χρήση 2004 επενδύθηκαν για έργα παγίων κεφάλαια ύψους 2,8 εκ. € ως εξής:

• Αποθήκη Ασπρούργου	1.200.000 €
• Αποπεράτωση Έκθεσης – Γραφείων Λ. Μεσογείων 172	530.000 €
• Μονάδα Καύσης	200.000 €
• Εφοδιαστική Αλυσίδα	700.000 €
• Περιβαλλοντικά Προγράμματα	170.000 €
ΣΥΝΟΛΟ	2.800.000 €

Στον τομέα της **παραγωγής** προωθήθηκε η προσπάθειά για τον εκσυγχρονισμό των διαδικασιών, την αυτοματοποίηση των γραμμών παραγωγής καινούργιων μοντέλων ετοιμών προϊόντων, και τον μηδενισμό των κατασκευαστικών ατελειών. Προσπάθεια που απέδωσε έμπρακτα κατά τη διάρκεια του έτους με την πλήρη επιτυχία της εταιρείας στην εκτέλεση των μεγάλων παραγγελιών που πήρε για τις ανάγκες των Ολυμπιακών Αγώνων και έφερε σε πέρας ολοκληρωμένα και προ πάντων έγκαιρα.

Πληροφορίες για την προβλεπόμενη πορεία της εταιρείας στην τρέχουσα χρήση.

Από την εκτενή αναφορά που έγινε στην προηγούμενη παράγραφο, συνάγεται το συμπέρασμα ότι η εταιρεία, κατόρθωσε:

- A) Να ολοκληρώσει το σύνολο των προγραμματισμένων επενδύσεων, οι οποίες ήδη έχουν αρχίσει την παραγωγική τους δράση (μονάδα ξύλου) και δοκιμαστικές παραγωγές (ολοκλήρωση των μεθόδων παραγωγής τμήματος αλουμινίου),
- B) Να διατηρήσει την ισχυρή χρηματοοικονομική θέση της, με σημαντική ρευστότητα και αξιόλογους δείκτες ιδίων κεφαλαίων προς ξένα.
- Γ) Να σχεδιάσει και να προχωρήσει στην παραγωγή και διάθεση των νέων προϊόντων των παιδικών και φοιτητικών δωματίων, αναπτύσσοντας ένα ιδιαίτερο δίκτυο διαθέσεως, με πολύ καλά αποτελέσματα.
- Δ) Να εφαρμόσει την πλήρη καθετοποίηση της παραγωγής της, δεδομένης της συμμετοχής της κατά 90% στην Κ.Ε.Μ. Α.Ε., μονάδα κατασκευής Καλουπιών και Εξαρτημάτων.
- Ε) Να ενισχύσει σημαντικά τον εξαγωγικό της προσανατολισμό, αφού σε απόλυτους αριθμούς οι εξαγωγές φέτος διπλασιάστηκαν.
- ΣΤ) Να φέρει σε πέρας το σύνολο των παραγγελιών για τις ανάγκες των Ολυμπιακών Αγώνων ύψους περίπου 10 εκατ. € σε περιορισμένο χρόνο κατασκευής και εγκατάστασης, περίπου 2 μηνών, αφήνοντας τις καλύτερες εντυπώσεις από τους διοργανωτές.

Τα αποτελέσματα της τρέχουσας χρήσης, που έχει την ιδιομορφία ότι φέτος θα απουσιάζει ο τζίρος των Ολυμπιακών Έργων, ευελπιστούμε ότι θα καλυφθούν:

- α) με την απόδοση του ανωτέρω περιγραφέντος τριετούς επενδυτικού προγράμματος,
- β) με τη διεύρυνση του πελατολογίου στην εσωτερική αγορά και την είσοδο σε νέες αγορές του εξωτερικού,
- γ) με την παραγωγή νέων τεχνολογικά προηγμένων προϊόντων,
- δ) με την κατάκτηση τμήματος της αγοράς στον κλάδο επίπλων κουζίνας με την έναρξη λειτουρ-

γίας τμήματος πώλησης στοιχείων κουζίνας (έτοιμο κουτί, πορτάκια κουζίνας, πάγκοι κουζίνας) μετά την επιτυχημένη συμφωνία συνεργασίας για την αποκλειστική διανομή στην Ελλάδα των προϊόντων της αυστριακής εταιρείας EGGER.

Σας εκθέσαμε την οικονομική πορεία και το δυναμισμό της εταιρείας στη χρήση του 2004, συγκρινόμενη με τα στοιχεία της προηγούμενης χρήσεως 2003. Σας παραθέσαμε την έκθεση ελέγχου όπως αυτή προβλέπεται από τις διατάξεις για τις ανώνυμες εταιρείες και εισηγούμαστε την έγκριση, των οικονομικών υποθέσεων από την διοίκηση της εταιρείας και την απαλλαγή των μελών του διοικητικού συμβουλίου και του ελεγκτού από κάθε ευθύνη για την διαχείριση και τον έλεγχο των οικονομικών καταστάσεων της κρινόμενης χρήσεως.

Ακριβές αντίγραφο από το Βιβλίο Πρακτικών Δ.Σ. (πρακτικό της 21.02.2005)

Ο Πρόεδρος του Δ.Σ.

Αθανάσιος Κ. Παπαπαναγιώτου

Βεβαίωση Ορκωτού Ελεγκτή – Λογιστή:

Βεβαιούται ότι η ανωτέρω Έκθεση που αποτελείται από έντεκα (11) σελίδες, είναι αυτή που αναφέρεται στο Πιστοποιητικό Ελέγχου που χορήγησα με ημερομηνία 24 Φεβρουαρίου 2005 της εταιρείας «ΠΑΠΑΠΑΝΑΓΙΩΤΟΥ Α.Β.Ε.Ε.Α. – DROMEAS»

Θεσσαλονίκη, 24 Φεβρουαρίου 2005

Ο Ορκωτός Ελεγκτής - Λογιστής

ΑΘΑΝΑΣΙΟΣ Δ. ΤΣΑΚΛΗΣ

Α.Μ. Σ.Ο.Ε.Λ. 14951

Σ.Ο.Λ. Α.Ε. Ο.Ε.

ΠΡΟΣΑΡΤΗΜΑ

ΤΟΥ ΙΣΟΛΟΓΙΣΜΟΥ ΤΗΣ 31ης Δεκεμβρίου 2004 (βάσει των διατάξεων του κωδικοπ. Ν. 2190/1920, όπως ισχύει) της Α.Ε. «ΠΑΠΑΠΑΝΑΓΙΩΤΟΥ ΑΒΕΕΑ - ΔΡΟΜΕΑΣ»

§ 1. Σύνομη κατάρτιση και δομή των οικονομικών καταστάσεων - Παρεκκλίσεις που έγιναν χάριν της αρχής της πραγματικής εικόνας.

- (α) **Άρθρο 42α § 3:** Παρέκκλιση από τις σχετικές διατάξεις περί κατάρτισης των ετησίων οικονομικών καταστάσεων, που κρίθηκε απαραίτητη για την εμφάνιση, με απόλυτη σαφήνεια, της πραγματικής εικόνας που απαιτεί η διάταξη της § 2 του άρθρου αυτού.

Δεν έγινε.

- (β) **Άρθρο 42β § 1:** Παρέκκλιση από την αρχή του αμετάβλητου της δομής και μορφής εμφάνισης του ισολογισμού και του λογαριασμού “αποτελέσματα χρήσεως”.

Δεν έγινε.

- (γ) **Άρθρο 42β § 2:** Καταχώρηση στον προσιδιάζοντα λογαριασμό στοιχείου σχετιζόμενου με περισσότερους υποχρεωτικούς λογαριασμούς.

Δεν συνέτρεξε τέτοια περίπτωση.

- (δ) **Άρθρο 42β § 3:** Προσαρμογή στη δομή και στους τίτλους των λογαριασμών με αραβική αρίθμηση, όταν η ειδική φύση της επιχειρήσεως το απαιτεί.

Δεν συνέτρεξε τέτοια περίπτωση.

- (ε) **Άρθρο 42β § 4:** Συμπτώξεις λογαριασμών του ισολογισμού που αντιστοιχούν σε αραβικούς αριθμούς, για τις οποίες (συμπτώξεις) συντρέχουν οι προϋποθέσεις της διατάξεως αυτής.

Δεν έγινε.

- (στ) **Άρθρο 42β § 5:** Αναμορφώσεις κονδυλίων προηγούμενης χρήσεως για να καταστούν ομοειδή και συγκρίσιμα με τα αντίστοιχα κονδύλια της κλειόμενης χρήσεως.

Ποσό € 1.723.277,43 το οποίο αφορούσε στην αξία κτήσης προσθηκών σε ακίνητα τρίτων, καθώς και ποσό € 910.600,40 το οποίο αφορούσε στις αντίστοιχες σωρευμένες αποσβέσεις των προσθηκών αυτών, μεταφέρθηκαν από το κονδύλι του Ενεργητικού «Β.1 Έξοδα ίδρυσης και πρώτης εγκατάστασης» όπου εμφανιζόταν κατά την προηγούμενη χρήση, στο κονδύλι «Γ.ΙΙ.3 Κτίρια και τεχνικά έργα», για την ορθότερη εμφάνιση.

§2. Αποτίμηση περιουσιακών στοιχείων.

- (α) **Άρθρο 43α § 1 - α:** Μέθοδοι αποτιμής των περιουσιακών στοιχείων και υπολογισμού των αποσβέσεων καθώς και των προβλέψεων για υποτίμησή τους.

- (1) Τα πάγια περιουσιακά στοιχεία αποτιμήθηκαν στην αξία της τιμής κτήσεως ή του κόστους ιδιοκατασκευής τους η οποία είναι προσαυξημένη με την αξία των προσθηκών και βελτιώσεων και μειωμένη με τις προβλεπόμενες από το νόμο αποσβέσεις. Επίσης είναι προσαυξημένη η αξία κτήσεως με τις αναπροσαρμογές που έγιναν μέχρι σήμερα, σύμφωνα με το νόμο.
- (2) Δεν συνέτρεξε περίπτωση σχηματισμού προβλέψεων υποτιμήσεως παγίων στοιχείων.
- (3) Η συμμετοχή σε Α.Ε. μη εισηγμένη στο Χ.Α.Α. (Κ.Ε.Μ. Α.Β.Ε.Ε.) αποτιμήθηκε στην αξία κτήσης της Ευρώ 1.318.500,00 (52.740 μετοχές επί συνόλου 58.600 των Ευρώ 25,00), η οποία είναι χαμηλότερη από την τρέχουσα, με βάση τον τελευταίο Ισολογισμό της 31.12.2004, που ελέγχθηκε από Ορκωτό Ελεγκτή Λογιστή.
- (4) Η συμμετοχή (100% του Εταιρικού Κεφαλαίου) σε Εταιρεία Περιορισμένης Ευθύνης του εξωτερικού («DROMEAS MBC» - Βουλγαρίας), αποτιμήθηκε στην αξία κτήσης της Ευρώ 2.556,46 , η οποία είναι χαμηλότερη από την τρέχουσα, με βάση τον τελευταίο Ισολογισμό της 31.12.2004, που δεν ελέγχεται από Ορκωτό Ελεγκτή Λογιστή.
- (5) Τα χρεόγραφα αποτελούνται από μετοχές Ανωνύμων εταιρειών και αποτιμήθηκαν στην κατ' είδος χαμηλότερη τιμή μεταξύ της κτήσεως και της τρέχουσας, σύμφωνα με τον Κ.Ν. 2190/20 ως εξής:
 - Μετοχές της Π.Α.Ε. ΠΑΝΣΕΡΡΑΪΚΟΣ, (μη εισηγμένης στο Χ.Α.Α.), αξίας κτήσεως Ευρώ 8.158,47, αποτιμήθηκαν την 31.12.04 με μηδενική αξία, επειδή, σύμφωνα με τον τελευταίο συνταγμένο ισολογισμό της 30.6.2004 το σύνολο των ιδίων κεφαλαίων της Π.Α.Ε. ήταν αρνητικό. Για τις μετοχές αυτές, σχηματίσθηκε σε προηγούμενη χρήση ισόποση πρόβλεψη Ευρώ 8.158,47 που επιβάρυνε τότε τα σχετικά αποτελέσματα.
 - Μετοχές της Εθνικής Τράπεζας αξίας κτήσεως Ευρώ 462.232,43 αποτιμήθηκαν με βάση την μέση χρηματιστηριακή τιμή μηνός Δεκεμβρίου 2004, στην αξία των Ευρώ 334.599,12 και μειώθηκε η σωρευμένη μέχρι την 31.12.2003 πρόβλεψη υποτίμησης, από Ευρώ 251.052,18 σε Ευρώ 127.633,31 με την μεταφορά ποσού Ευρώ 123.418,87 στα έσοδα από αχρησιμοποίητες προβλέψεις υποτίμησης προηγούμενων χρήσεων.
 - Μετοχές της ΣΕΛΜΑΝ αξίας κτήσεως Ευρώ 668.174,61 αποτιμήθηκαν με βάση την μέση χρηματιστηριακή τιμή μηνός Δεκεμβρίου 2004, στην αξία των Ευρώ 115.200,00. Η συμπληρωματική ζημία από την σχετική πρόβλεψη για υποτίμηση, Ευρώ 64.000,00 καταχωρήθηκε σε λογαριασμό προβλέψεων για υποτιμήσεις συμμετοχών και χρεογράφων.
 - Μετοχές της Α.Τ.Ε. αξίας κτήσεως Ευρώ 64.456,64 αποτιμήθηκαν με βάση την μέση χρηματιστηριακή τιμή μηνός Δεκεμβρίου 2004, στην αξία των Ευρώ 37.146,00. Η συμπληρωματική ζημία από την σχετική πρόβλεψη για υποτίμηση, Ευρώ 7.318,50 καταχωρήθηκε σε λογαριασμό προβλέψεων για υποτιμήσεις συμμετοχών και χρεογράφων.
 - Μετοχές των ΕΛΛΗΝΙΚΩΝ ΠΕΤΡΕΛΑΙΩΝ αξίας κτήσεως Ευρώ 7.755,11 αποτιμήθηκαν με βάση την μέση χρηματιστηριακή τιμή μηνός Δεκεμβρίου 2004, στην αξία των Ευρώ 5.415,21 και μειώθηκε η σωρευμένη μέχρι την 31.12.2003 πρόβλεψη υποτίμησης, από Ευρώ 2.995,32 σε Ευρώ 2.329,90 με την μεταφορά ποσού Ευρώ 665,42 στα έσοδα από αχρησιμοποίητες προβλέψεις υποτίμησης προηγούμενων χρήσεων.
 - Μετοχές της ΚΡΙ-ΚΡΙ Α.Β.Ε.Ε. αποτιμήθηκαν στην αξία κτήσεως Ευρώ 189,00. Η τιμή αποτίμησης με βάση την μέση χρηματιστηριακή τιμή μηνός Δεκεμβρίου 2004, είναι μικρότερη κατά ποσό

Ευρώ 34,20 για το οποίο δεν διενεργήθηκε σχετική πρόβλεψη λόγω του μικρού ύψους.

- Οι συμμετοχές σε λοιπές πλην Α.Ε. επιχειρήσεις – συμμετοχή της εταιρείας στη Συνεταιριστική Τράπεζα Ν. ΣΕΡΡΩΝ Ευρώ 1.320,62 αποτιμήθηκαν στην τιμή κτήσεώς τους, επειδή αυτή είναι μικρότερη από την τρέχουσα αξία της, σύμφωνα με τον τελευταίο νόμιμα συνταγμένο και ελεγμένο από Ορκωτό Ελεγκτή Λογιστή Ισολογισμό της 31.12.2003 που είχαμε στην διάθεσή μας.

Σημειώνεται ότι τα σχετικά έσοδα από ακραιοποιητές προβλέψεις υποτίμησης προηγούμενων χρήσεων ποσού Ευρώ 124.084,29 καθώς και η συμπληρωματική πρόβλεψη υποτίμησης ποσού Ευρώ 71.318,50 καταχωρήθηκαν στα Αποτελέσματα της Χρήσης και από τον Πίνακα Διάθεσης Αποτελεσμάτων μεταφέρθηκαν, σε μείωση της σχετικής ζημίας από υποτίμηση χρεογράφων (προηγούμενων χρήσεων), που εμφανίζεται αφαιρετικά του Τακτικού Αποθεματικού.

- (6) Οι τίτλοι με χαρακτήρα προθεσμιακής κατάθεσης αποτιμήθηκαν :

Όπως αποτιμούνται κατά το νόμο οι προθεσμιακές καταθέσεις.

- (7) Τα από αγορά προερχόμενα αποθέματα (εμπορεύματα, πρώτες ύλες, αναλώσιμα κ.λ.π.) αποτιμήθηκαν στην κατ' είδος χαμηλότερη τιμή, μεταξύ της τιμής κτήσεως και της κατά το τέλος της περιόδου τρέχουσας τιμής αγοράς τους.

- (8) Τα από ιδιοπαραγωγή προερχόμενα αποθέματα, εκτός από τα υπολείμματα και υποπροϊόντα, αποτιμήθηκαν στην κατ' είδος χαμηλότερη τιμή, μεταξύ του κόστους παραγωγής τους και του κατά το τέλος της χρήσεως κόστους αναπαραγωγής τους. Η χαμηλότερη αυτή τιμή ήταν χαμηλότερη και από την καθαρή ρευστοποιήσιμη αξία.

- (9) Τα υπολείμματα και τα υποπροϊόντα αποτιμήθηκαν :

Δεν υπάρχουν.

- (10) Η μέση τιμή κτήσεως όλων των αποθεμάτων προσδιορίστηκε με την μέθοδο «πρώτης εισαγωγής, πρώτης εξαγωγής» ή F.I.F.O., η οποία ακολουθείται πάγια.

- (6) **Άρθρο 43α § 1-α:** Βάσεις μετατροπής σε Ευρώ περιουσιακών στοιχείων εκφρασμένων σε ξένο νόμισμα (Ξ.Ν.) και λογιστικός χειρισμός των συναλλαγματικών διαφορών.

- (1) Οι απαιτήσεις και οι υποχρεώσεις σε Ξ.Ν., εκτός των υποχρεώσεων που χρησιμοποιήθηκαν για κτήσεις παγίων στοιχείων αποτιμήθηκαν με βάση την επίσημη τιμή του Ξ.Ν. της 31.12.2004 σύμφωνα με τον Κ.Ν. 2190/20 και Π.Δ. 186/90 και προέκυψαν πιστωτικές συναλλαγματικές διαφορές οι οποίες δεν λογιστικοποιήθηκαν λόγω του ασήμαντου ύψους τους. Συγκεκριμένα προέκυψαν πιστωτικές συναλλαγματικές διαφορές από USD συνολικού ύψους Ευρώ 49,86.

- (2) Οι υποχρεώσεις σε Ξ.Ν. που χρησιμοποιήθηκαν για κτήσεις παγίων στοιχείων, αποτιμήθηκαν:

Δεν υπάρχουν.

- (3) Τα διαθέσιμα σε Ξ.Ν. (USD), αποτιμήθηκαν σύμφωνα με την επίσημη τιμή του Ξ.Ν. την 31.12.2004 και οι χρεωστικές συναλλαγματικές διαφορές που προέκυψαν ποσού € 19.630,46 βάρυναν τα αποτελέσματα της χρήσης. Επίσης, η εταιρεία, βασιζόμενη στην Εγκ. Υπ. Οικ. ΠΟΛ. 1026/2004, επιβάρυνε τα Αποτελέσματα της κλειόμενης χρήσεως με αποσβέσεις ποσού Ευρώ 29.364,07, που αφορούν στο 1/2 χρεωστικών συναλλαγματικών διαφορών αποτίμησης (Δολάρια Η.Π.Α.) συνολικού ποσού Ευρώ 58.728,14, οι οποίες προέκυψαν στην προηγούμενη χρήση. Το

αναπόσβεστο υπόλοιπο (Ευρώ 29.364,07) αναμένεται να αποσβεσθεί στην επόμενη χρήση 2005.

- (4) Τα περιουσιακά στοιχεία του ισολογισμού και τα έξοδα και έσοδα του Υποκαταστήματος στο εξωτερικό, αποτιμήθηκαν:

Δεν υπάρχουν υποκαταστήματα στο εξωτερικό.

- (γ) **Άρθρο 43 § 2:** Παρέκκλιση από τις μεθόδους και τις βασικές αρχές αποτιμήσεως. Εφαρμογή ειδικών μεθόδων αποτιμήσεως.

Δεν έγινε.

- (δ) **Άρθρο 43 § 7-6:** Αλλαγή μεθόδου υπολογισμού της τιμής κτήσεως ή του κόστους παραγωγής των αποθεμάτων ή των κινητών αξιών.

Δεν έγινε.

- (ε) **Άρθρο 43 § 7-γ:** Παράθεση της διαφοράς μεταξύ της αξίας αποτιμήσεως των αποθεμάτων και κινητών αξιών και της τρέχουσας τιμής αγοράς τους, εφόσον είναι αξιόλογη.

Δεν υπάρχει διαφορά.

- (στ) **Άρθρο 43 § 9:** Ανάλυση και επεξήγηση της γενόμενης μέσα στην περίοδο, με ειδικό νόμο, αναπροσαρμογής της αξίας των παγίων περιουσιακών στοιχείων και παράθεση της κινήσεως του λογαριασμού «Διαφορές αναπροσαρμογής».

Σύμφωνα με το Ν. 2065/92, το Ν. 1249/82 και τις εκδοθείσες ειδικές αποφάσεις του Υπουργείου Οικονομικών, έγινε κατά την κλειόμενη χρήση αναπροσαρμογή της αξίας κτήσεως των γηπέδων της εταιρείας, εξαιτίας της οποίας αυξήθηκε η αξία κτήσεώς τους κατά Ευρώ 404.989,44. Η ισόποση διαφορά αναπροσαρμογής που προέκυψε, (Ευρώ 404.989,44) εμφανίζεται στο λογαριασμό των Ιδίων Κεφαλαίων «Α.ΙΙΙ.2 - Διαφορά από αναπροσαρμογή αξίας λοιπών περιουσιακών στοιχείων».

§3. Πάγιο ενεργητικό και έξοδα εγκαταστάσεως.

- (α) **Άρθρο 42ε § 8:** Μεταβολές παγίων στοιχείων και εξόδων εγκαταστάσεως (πολυετούς αποσβέσεως). Παραθέτεται σχετικός πολύστηλος πίνακας, με τις πληροφορίες που απαιτεί η διάταξη (ΠΙΝΑΚΑΣ 1).

- (β) **Άρθρο 43 § 5-δ:** Ανάλυση προσθέτων αποσβέσεων.

Δεν λογίσθηκαν πρόσθετες αποσβέσεις κατά τη παρούσα χρήση.

- (γ) **Άρθρο 43 § 5-ε:** Προβλέψεις για υποτίμηση ενσωμάτων παγίων περιουσιακών στοιχείων.

Δεν χρειάστηκε να γίνουν.

- (δ) **Άρθρο 43 § 3-ε:** Ανάλυση και επεξήγηση των ποσών των εξόδων εγκαταστάσεως (πολυετούς αποσβέσεως) που αφορούν την χρήση.

Παρατίθεται ανάλυση, κατ' είδος (κατά λογαριασμό), με τη μορφή πίνακα (ΠΙΝΑΚΑΣ 2).

Οι προσθήκες της χρήσεως, αφορούν σε:

κ.α. λογ.	Περιγραφή προσθηκών	€
16.10	Έξοδα προσθηκών σε εκθεσιακούς χώρους	5.432,00
16.12	Έξοδα ερευν. προγραμμάτων & ΠΑΒΕ για αλουμίνιο	7.459,10
16.17	Έξοδα αναδιοργάνωσης – συντήρηση ISO	13.484,00
16.18	Τόκοι κατασκευαστικής περιόδου	216.828,90
16.19	Λοιπά έξοδα πολυετούς απόσβεσης	167.717,85
	Σύνολο προσθηκών χρήσεως	410.921,85

Οι προσθήκες των λοιπών έξοδα πολυετούς απόσβεσης (λογ. 16.19) αφορούν σε:

-Έξοδα Βραβείων πολυετίας	€	55.031,25
-Έξοδα προώθησης νέων προϊόντων (SIRIS)	€	6.342,00
-Έξοδα προώθησης νέων προϊόντων (SURFER)	€	84.258,00
-Έξοδα δημιουργίας εταιρικού προφίλ	€	22.086,60
Σύνολο προσθηκών χρήσεως	€	167.717,85

(ε) **Άρθρο 43 § 3-γ:** Τα ποσά και ο λογιστικός χειρισμός των συναλλαγματικών διαφορών που προέκυψαν στην παρούσα χρήση, κατά την πληρωμή (δόσεων) και / ή την αποτίμηση στο τέλος της χρήσεως δανείων ή πιστώσεων, χρησιμοποιηθέντων αποκλειστικά για κτήσεις παγίων στοιχείων.
Δεν υπάρχουν τέτοια ποσά.

(στ) **Άρθρο 43 § 4 εδάφια α' και β':** Ανάλυση και επεξήγηση των κονδυλίων "έξοδα ερευνών και αναπτύξεως", "Παραχωρήσεις και δικαιώματα βιομηχανικής ιδιοκτησίας" και "Υπεραξία επιχειρήσεως (GOODWILL)".

Π/1 « Έξοδα ερευνών και αναπτύξεως»

- α) Έξοδα ερευνών Αριστοτελείου Πανεπιστημίου Θεσ/νίκης συνολικής αξίας Ευρώ 138.857,86
Κατά την κλειόμενη χρήση δεν έγινε καμία προσθήκη.
- β) Έξοδα ερευνητικού προγράμματος ΠΑΒΕ 00 ΒΕ 306 – ΑΛΟΥΜΙΝΙΟ συνολικής αξίας Ευρώ 196.011,51
Κατά την κλειόμενη χρήση δεν έγινε καμία προσθήκη.
- γ) Έξοδα έρευνας – εργαστηριακές δοκιμές αντοχής επίπλων.
Στη χρήση 2004 ολοκληρώθηκαν ερευνητικά προγράμματα συνολικής αξίας Ευρώ 1.859,10
- δ) Έξοδα ερευνητικού ΠΑΒΕ 03 ΔΣ ΒΕ ΠΡΟ-136.
Στη χρήση 2004 ολοκληρώθηκαν ερευνητικά προγράμματα συνολικής αξίας Ευρώ 5.000,00
- στ) Έξοδα Προγράμματος «Ανταγωνιστική Δράση 2.9.2.- EMAS».
Στη χρήση 2004 ολοκληρώθηκαν ερευνητικά προγράμματα συνολικής αξίας Ευρώ 600,00

Π/2 «Παραχωρήσεις και δικαιώματα βιομηχανικής ιδιοκτησίας»

α) Δικαιώματα βιομηχανικής ιδιοκτησίας – άδειες παραγωγής και εκμεταλλεύσεως (LICENCES) συνολικής αξίας Ευρώ 28.619,53

Κατά την κλειόμενη χρήση δεν έγινε καμία προσθήκη.

§4. Συμμετοχές

(α) **Άρθρο 43α § 1 - β:** Συμμετοχές στο κεφάλαιο άλλων επιχειρήσεων με ποσοστό μεγαλύτερο από 10 %.

- Συμμετοχή κατά 90% στο μετοχικό κεφάλαιο της εταιρείας «Καλούπια - Εξαρτήματα - Μετάλλου - Πλαστικού Α.Β.Ε.Ε.» (Κ.Ε.Μ. Α.Β.Ε.Ε.). Αξία κτήσης συμμετοχής Ευρώ 1.318.500,00 (52.740 μετοχές επί συνόλου 58.600 των Ευρώ 25,00).
- Συμμετοχή κατά 100% στο εταιρικό κεφάλαιο Εταιρείας Περιορισμένης Ευθύνης του εξωτερικού (DROMEAS MBG - Βουλγαρίας). Αξία κτήσης συμμετοχής Ευρώ 2.556,46.

(β) **Άρθρο 43α § 1 - β που προστέθηκε με το άρθρο 3, Π.Δ. 326/1994:**

Επωνυμία, Έδρα, Νομικός τύπος εταιρειών στις οποίες συμμετέχει η Α.Ε. σαν απεριορίστα ευθυνόμενος εταίρος.

Δεν υπάρχουν τέτοιες συμμετοχές.

(γ) **Άρθρο 43α § 1 - 1ε:** Σύνταξη ενοποιημένων οικονομικών καταστάσεων στις οποίες περιλαμβάνονται και οικονομικές καταστάσεις της εταιρείας.

Δεν συντρέχει η περίπτωση αυτή.

§5. Αποθέματα

(α) **Άρθρο 43α § 1 - ια:** Αποτίμηση αποθεμάτων κατά παρέκκλιση από τους κανόνες αποτιμήσεως του άρθρου 43, για λόγους φορολογικών ελαφρύνσεων.

Δεν έγινε παρέκκλιση.

(β) **Άρθρο 43α § 1:** Διαφορές από υποτίμηση κυκλοφορούντων στοιχείων ενεργητικού και λόγοι στους οποίους οφείλονται.

Δεν υπάρχουν, εκτός της πρόβλεψης για υποτίμηση χρεογράφων, για την οποία βλέπε §2^α περίπτωση (5) σελίδες 2 & 3 του προσαρτήματος.

§6. Μετοχικό κεφάλαιο

(α) **Άρθρο 43α § 1 - δ:** Κατηγορίες μετοχών στις οποίες διαιρείται το μετοχικό κεφάλαιο.

	Αριθμός	Ονομαστική Αξία Ευρώ	Συνολική Αξία Ευρώ
Κοινές μετοχές (Ονομαστικές)	17.360.000	0,59	10.242.400,00

- (β) **Άρθρο 43α § 1 - γ:** Εκδοθείσες μετοχές μέσα στην περίοδο για αύξηση του μετοχικού κεφαλαίου.
Δεν συνέτρεξε τέτοια περίπτωση.
- (γ) **Άρθρο 43α § 1 - ε και 42ε § 10:** Εκδοθέντες τίτλοι και ενσωματωμένα σ' αυτούς δικαιώματα.
Δεν υφίστανται.
- (δ) **Άρθρο 43α § 1 - στ:** Απόκτηση ιδίων μετοχών μέσα στην παρούσα χρήση.
Δεν αποκτήθηκαν.

§7. Προβλέψεις και υποχρεώσεις

- (α) **Άρθρο 42ε § 14 εδάφ. δ:** Ανάλυση του λογαριασμού "Λοιπές προβλέψεις", αν το ποσό του είναι σημαντικό.
Δεν υπάρχουν.
- (β) **Άρθρο 43α § 1 ζ:** Οι οικονομικές δεσμεύσεις από συμβάσεις κ.λ.π. που δεν εμφανίζονται στους λογαριασμούς τάξεως. Υποχρεώσεις καταβολής ειδικών μηνιαίων παροχών και οικονομικές δεσμεύσεις για συνδεδεμένες επιχειρήσεις.
Δεν υφίστανται.
- (γ) **Άρθρο 43α § 1 - ιβ:** Πιθανές οφειλές σημαντικών ποσών φόρων και ποσά φόρων που ενδεχομένως να προκύψουν σε βάρος της κλειόμενης και των προηγούμενων χρήσεων, εφ' όσον δεν εμφανίζονται στις υποχρεώσεις ή στις προβλέψεις.

Η Εταιρεία δεν έχει ελεγχθεί από τις Φορολογικές Αρχές για την χρήση 2003 και την κλειόμενη και κατά συνέπεια οι φορολογικές της υποχρεώσεις για τις χρήσεις αυτές δεν έχουν καταστεί οριστικές.
- (δ) **Άρθρο 43α § 1 - στ:** Μακροπρόθεσμες υποχρεώσεις πάνω από 5 έτη.
Δεν υπάρχουν τέτοιες υποχρεώσεις.
- (ε) **Άρθρο 43α § 1 - στ:** Υποχρεώσεις καλυπτόμενες με εμπράγματα ασφάλειες.
Τα γήπεδα και κτίρια της εταιρείας στερούντα πάσης φύσεως βαρών.

§8. Μεταβατικοί λογαριασμοί

Άρθρο 42ε § 12: Ανάλυση των κονδυλίων των μεταβατικών λογαριασμών "Έσοδα χρήσεως εισπρακτέα" και "Έξοδα χρήσεως δουλευμένα".

Έσοδα χρήσεως εισπρακτέα:	Ευρώ
Τόκοι Swaps Χρήσεως 2004	571,50

Έξοδα χρήσεως δουλεμένα:	Ευρώ
Δ.Ε.Η.:	14.032,34
Ο.Τ.Ε.:	7.068,27
ΥΔΡΕΥΣΗ:	220,50
ΛΟΙΠΑ ΔΟΥΛΕΥΜΕΝΑ ΕΞΟΔΑ:	36.590,81
ΣΥΝΟΛΟ	57.911,92

§9. Λογαριασμοί τάξεως

- **Άρθρο 42ε § 11:** Ανάλυση των λογαριασμών τάξεως, στην έκταση που δεν καλύπτεται η υποχρέωση αυτή από τις πληροφορίες της επόμενης § 10.
- α) Τα κονδύλια των λογ. Ισολογισμού «Χρεωστικοί-πιστωτικοί λογαριασμοί εγγυήσεων και εμπραγμα. ασφαλειών» αφορά σε:
Χορηγηθείσες εγγυητικές επιστολές Ευρώ 5.051.767,01 για εγγύηση συμμετοχής σε διαγωνισμούς, καλής εκτέλεσης και λήψης προκαταβολών από Δημόσιο - Ν.Π.Δ.Δ.
- β) Το εμφανιζόμενο στον ισολογισμό κονδύλι «Λοιποί λογ/σμοί τάξεως» αφορά σε λογαριασμούς πληροφοριών, οι οποίοι αναλύονται ως εξής:

04-00-000	Αξία LEASING Μηχ/τος	Ευρώ	37.625,61
04-00-001	Αξία Ανταλλαγής Μηχ/τος	»	30.477,74
04-01-000	Αφορολ. Αποθ. Ν1892 σε λογιστικές διαφορές 94	»	8.461,35
04-01-001	Αφορολ. Αποθ. Ν1892 σε λογιστικές διαφορές 95	»	13.172,81
04-02	Ενδοκοινοτικές αποκτήσεις	»	4.397.803,47
04-05-000	Ενδοκοινοτική λήψη υπηρεσιών	»	54.922,34
	Σύνολο	»	4.542.463,32

§10. Χορηγηθείσες εγγυήσεις και εμπράγματος ασφάλειες

Άρθρο 42ε § 9: Εγγυήσεις και εμπράγματος ασφάλειες που χορηγήθηκαν από την εταιρεία. Εγγυητικές επιστολές Ευρώ 5.051.767,01 (για εγγύηση συμμετοχής σε διαγωνισμούς, καλής εκτέλεσης και λήψης προκαταβολών από Δημόσιο - Ν.Π.Δ.Δ.)

§11. Αμοιβές προκαταβολές και πιστώσεις σε όργανα διοικήσεως

(α) **Άρθρο 43α § 1-ιγ:** Αμοιβές μελών οργάνων διοικήσεως και διευθύνσεως της εταιρείας.

1.	Αμοιβές Προέδρου Δ.Σ.	Ευρώ	52.151,52		
2.	Αμοιβές Διευθ. Συμβούλου	Ευρώ	52.151,52		
3.	Αμοιβές Λοιπών Μελών Δ.Σ.	Ευρώ	195.189,18	Ευρώ	299.492,22
4.	Έξοδα Παραστάσεως Μελών Δ.Σ.			Ευρώ	28.523,34
	Γενικό Σύνολο			Ευρώ	328.015,56

Οι υπ' αριθμόν 1,2,3 αμοιβές αφορούν σε Ειδικές Συμβάσεις Μίσθωσης εργασίας (ειδικό έργο μελών Δ.Σ.), οι οποίες έτυχαν προέγκρισης μαζί με τα (προϋπολογιστικά) έξοδα παραστάσεως, από την Τακτική Γενική Συνέλευση της 18.6.2004.

Επίσης σημειώνεται ότι η οριστική έγκριση των ανωτέρω αμοιβών θα γίνει από την ετήσια Τακτική Γενική Συνέλευση η οποία θα εγκρίνει την Οικονομική Διαχείριση της χρήσης 01.01-31.12.2004.

- (β) **Άρθρο 43α § 1-γ:** Υποχρεώσεις που δημιουργήθηκαν ή αναλήφθηκαν για βοηθήματα σε αποχωρήσαντα την παρούσα χρήση μέλη οργάνων διοικήσεως και διευθύνσεως της εταιρείας.

Δεν υπάρχουν.

- (γ) **Άρθρο 43α § 1-δ:** Δοθείσες προκαταβολές και πιστώσεις σε όργανα διοικήσεως (μέλη διοικητικών συμβουλίων και διαχειριστές).

Δεν υπάρχουν.

§12. Αποτελέσματα χρήσεως

- (α) **Άρθρο 43α § 1-η:** Κύκλος εργασιών κατά κατηγορίες δραστηριότητας και γεωγραφικές αγορές. (Ο κύκλος εργασιών λαμβάνεται όπως καθορίζεται στο άρθρο 42ε 15 εδάφ. α).

Βιομηχανικής Δραστηριότητας:		Ευρώ	Ευρώ
Εσωτερικού	ΕΥΡΩ	16.707.276,82	
Εξωτερικού	«»	1.547.474,40	18.254.751,22
Εμπορικής Δραστηριότητας:			
Εσωτερικού	ΕΥΡΩ	2.866.685,37	
Εξωτερικού	«»	65.193,94	2.931.879,31
Παροχής Υπηρεσιών (μεταφορικά, συναρμολ/ση)			
Εσωτερικού	ΕΥΡΩ	990.191,55	
Εξωτερικού	«»	317.137,77	1.307.329,32
ΣΥΝΟΛΟ			22.493.959,85

- (β) **Άρθρο 43α § 1-θ:** Μέσος όρος του απασχοληθέντος κατά τη διάρκεια της χρήσεως προσωπικού και κατηγορίες αυτού, με το συνολικό κόστος τους. Διευκρινίζεται ότι, στο "Διοικητικό (έμμισθο) προσωπικό" περιλαμβάνεται το με μηνιαίο μισθό αμειβόμενο προσωπικό και στο "εργατοτεχνικό προσωπικό" με ημερομίσθιο.

(1) Μέσος όρος προσωπικού άτομα	257	
(2) Μέσος όρος προσωπικού κατά κατηγορίες:		
- Διοικητικό (έμμισθο) προσωπικό άτομα	91	
- Εργατοτεχνικό προσωπικό	166	
Σύνολο άτομα	257	
(3) Αμοιβές και έξοδα προσωπικού:	Ευρώ	Ευρώ
- Διοικητικού (εμμίσθου) προσωπικού:		
Μισθοί	1.239.680,61	
Κοινωνικές επιβαρύνσεις και βοηθήματα	365.421,45	1.605.102,06
- Εργατοτεχνικού (ημερομίσθιου) προσωπικού:		
Ημερομίσθια	2.045.472,85	
Κοινωνικές επιβαρύνσεις και βοηθήματα	622.819,73	2.668.292,58
ΣΥΝΟΛΟ		4.273.394,64

(γ) **Άρθρο 42ε § 15-β:** Ανάλυση των εκτάκτων και ανόργανων εξόδων και εσόδων (δηλαδή των λογαριασμών “έκτακτα και ανόργανα έξοδα” και “έκτακτα και ανόργανα έσοδα”). Αν τα ποσά των λογαριασμών “έκτακτες ζημιές” και “έκτακτα κέρδη” είναι σημαντικά, κατ’ εφαρμογή της διατάξεως του άρθρου 43α 1 - ιγ, παρατίθεται και αυτών ανάλυση (με βάση τους λογαριασμούς 81.02 και 81.03 του Γεν. Λογ. Σχεδίου).

(1) **Έκτακτα και ανόργανα έξοδα:**

-Προσαυξήσεις εισφορ. ασφαλιστ. ταμείων	Ευρώ	4.085,92
-Συναλλαγματικές διαφορές (χρεωτικές)	»	19.707,95
Σύνολο	»	23.793,87

(2) **Έκτακτα και ανόργανα έσοδα:**

-Αναλογούσες στη χρήση αποσβέσεις επιχορηγήσεων παγίων	Ευρώ	106.309,20
-Συναλλαγματικές διαφορές (πιστωτικές)	»	10.693,84
Σύνολο	»	117.003,04

(δ) **Άρθρο 42ε § 15-β:** Ανάλυση των λογαριασμών “Έσοδα προηγούμενων χρήσεων”, “Έσοδα από προβλέψεις προηγούμενων χρήσεων” και “Έξοδα προηγούμενων χρήσεων”.

Έσοδα από προβλέψεις προηγούμενων χρήσεων:

-Έσοδα από προβλέψεις υποτίμησης συμμετοχών και χρεογράφων προηγ. χρήσεων.	Ευρώ	124.084,29
-Έσοδα από προβλέψεις για επισφαλείς πελάτες προηγ. χρήσεων.	»	1.444,52
Σύνολο	»	125.528,81

Έξοδα προηγούμενων χρήσεων:		
-Καταπτώσεις εγγυήσεων-ποινικών ρητρών	Ευρώ	4.271,09
-Φόροι – Τέλη προηγούμενων χρήσεων	»	90.462,00
-Λοιπά έξοδα προηγούμενων χρήσεων	»	14.107,30
Σύνολο	»	108.840,39

(ε) **Άρθρο 43α § 1-ιζ:** Λοιπές πληροφορίες που απαιτούνται από ειδικές διατάξεις της νομοθεσίας που ισχύει κάθε φορά ή που κρίνονται αναγκαίες για την επίτευξη των σκοπών της αρτιότερης πληροφόρησης των μετόχων και των τρίτων και της παρουσίασης μιας πιστής εικόνας της περιουσίας, της χρηματοοικονομικής θέσης και των αποτελεσμάτων χρήσεως:

1. Πρόβλεψη για αποζημίωση του προσωπικού λόγω εξόδου από την υπηρεσία για συνταξιοδότηση: Στην κλειόμενη χρήση, όπως γίνεται κατά πάγια τακτική, σχηματίστηκε συμπληρωματική πρόβλεψη, ποσού Ευρώ 43.776,36 η οποία επιβάρυνε τα αποτελέσματα της χρήσης μέσω των κάτωθι λογαριασμών:

68-00-000	Πρόβλεψη για αποζημ.εμμίσθου προσωπ.	Ευρώ	29.591,56
68-00-001	Πρόβλεψη για αποζημ.ημερομίσθιου προσ.	»	14.184,80
	Σύνολο	»	43.776,36

Έτσι η σωρευμένη την 31.12.2004 σχετική πρόβλεψη, ανέρχεται στο ποσό των Ευρώ 198.549,69.

ΒΙ.ΠΕ. ΣΕΡΡΩΝ, 21.02.2005

Ο ΠΡΟΕΔΡΟΣ Δ.Σ.	Ο ΔΙΕΥΘΥΝΩΝ ΣΥΜΒΟΥΛΟΣ	Ο ΟΙΚΟΝΟΜΙΚΟΣ ΔΙΕΥΘΥΝΤΗΣ	Η ΥΠΕΥΘΥΝΗ ΛΟΓΙΣΤΗΡΙΟΥ
ΑΘΑΝΑΣΙΟΣ Κ. ΠΑΠΑΠΑΝΑΓΙΩΤΟΥ	ΙΩΑΝΝΗΣ Κ. ΠΑΠΑΠΑΝΑΓΙΩΤΟΥ	ΦΑΙΔΩΝ Α. ΤΣΑΓΚΑΛΙΔΗΣ	ΕΙΡΗΝΗ Α. ΕΛΕΥΘΕΡΙΑΔΟΥ

ΒΕΒΑΙΩΣΗ ΟΡΚΩΤΟΥ ΕΛΕΓΚΤΗ ΛΟΓΙΣΤΗ

Το παρόν προσάρτημα, που αποτελείται από 15 σελίδες, είναι αυτό που αναφέρεται στο Πιστοποιητικό Ελέγχου μου με ημερομηνία 24.02.2005 και αναφέρεται στις οικονομικές καταστάσεις της εταιρείας "Παπαπαναγιώτου ΑΒΕΕΑ-ΔΡΟΜΕΑΣ" της περιόδου 01.01-31.12.2004.

ΘΕΣΣΑΛΟΝΙΚΗ 24.02.2005

Ο ΟΡΚΩΤΟΣ ΕΛΕΓΚΤΗΣ ΛΟΓΙΣΤΗΣ
ΑΘΑΝΑΣΙΟΣ Δ. ΤΣΑΚΛΗΣ
Α.Μ. Σ.Ο.Ε.Λ. 14951
Σ.Ο.Λ. Α.Ε. Ο.Ε.

ΠΙΝΑΚΑΣ Νο 1
ΣΥΓΚΕΝΤΡΩΤΙΚΟΣ ΠΙΝΑΚΑΣ
ΑΞΙΑ ΚΤΗΣΕΩΣ ΠΑΓΙΩΝ ΣΤΟΙΧΕΙΩΝ ΚΑΙ ΑΠΟΣΒΕΣΕΩΝ ΑΥΤΩΝ ΠΕΡΙΟΔΟΥ 1.1-31.12.2004

Κωδικός Α/θμότου Λογ-σμου	Περιγραφή	Αξία κτήσεως				Αποσβέσεις				
		Υπόλοιπο 31.12.2003	Προσθήκες χρήσης	Μειώσεις χρήσης	Αναπροσ. Αξίας Ακινήτων	Υπόλοιπο 31.12.2004	Αυξήσεις αποσβέσεων	Αναπρ. Ακινήτων & Μειώσεις	Σύνολο Αποσβέσεων 31.12.2004	Αναπόσβεστη Αξία κτήσης 31.12.2004
10	Γήπεδα-Οικόπεδα	2.175.631,07	0,00	0,00	404.989,44	2.580.620,51	0,00	0,00	0,00	2.580.620,51
11	Κτίρια-Τεχνικά Έργα	14.106.588,39	1.866.393,80	0,00	0,00	15.972.982,19	3.769.580,02	0,00	5.322.351,16	10.650.631,03
12	Μηχανήματα- Τεχν. εγκατ	14.672.173,51	748.321,59	0,00	0,00	15.420.495,10	5.922.562,82	0,00	6.851.934,33	8.568.560,77
13	Μεταφορικά Μέσα	779.727,06	98.919,40	0,00	0,00	878.646,46	466.104,44	0,00	543.667,46	334.979,00
14	Επιπλα λοιπός εξοπλ.	1.273.516,65	286.458,45	0,00	0,00	1.559.975,10	411.827,76	0,00	1.408.158,41	151.816,69
15 & 32,00 & Χ.Υ. 50	Ακινήτοποιήσεις υπό εκτέλεση και προκαταβολές	1.488.390,74	2.787.087,80	0,00	0,00	4.275.478,54	0,00	0,00	0,00	4.275.478,54
16	Ασύμμετες ακινήτοποιήσεις & έξοδα πολυετούς αποσβέσεως	6.452.931,91	410.921,85	1.723.277,43	0,00	5.140.576,33	2.784.670,56	910.600,40	2.780.573,79	2.360.002,54
	Σ ύ ν ο λ ο	40.948.959,33	6.198.102,89	1.723.277,43	404.989,44	45.828.774,23	4.462.539,95	910.600,40	16.906.685,15	28.922.089,08

ΣΗΜΕΙΩΣΕΙΣ:

1. "Ακινήτοποιήσεις υπό εκτέλεση & προκαταβολές": Το ποσό ύψους € 2.787.087,80 (Στήλη: "Προσθήκες χρήσης"), αποτελεί το συμψηφιστικό υπόλοιπο των προσθηκών, μειώσεων και μεταφορών σε λογαριασμούς παγίων, των λογαριασμών 15, 32,00 και των χρεωστικών υπολοίπων των προμηθευτών παγίων του λογαριασμού 50.
- 2α Πεδίο πίνακα "ΑΞΙΑ ΚΤΗΣΕΩΣ": Το ποσό ύψους € 1.723.277,43 που εμφανίζεται στην στήλη "Μειώσεις χρήσης" του λογαριασμού "Ασύμμετες ακινήτοποιήσεις & έξοδα πολυετούς αποσβέσεως", αφορά στην αξία κτήσης προσθηκών σε ακίνητα τρίτων, η οποία μεταφέρθηκε, για λόγους ορθότερης εμφανίσεως, στον λογαριασμό "Κτίρια - Τεχνικά έργα", όπου και περιλαμβάνεται στο ποσό που εμφανίζεται στην στήλη "Προσθήκες χρήσης".
- 2β. Πεδίο πίνακα "ΑΠΟΣΒΕΣΕΙΣ": Το ποσό ύψους € 910.600,40 που εμφανίζεται στην στήλη "Αναπροσαρμογή ακινήτων & μειώσεις" του λογαριασμού "Ασύμμετες ακινήτοποιήσεις & έξοδα πολυετούς αποσβέσεως", αφορά στις σωρευμένες αποσβέσεις των προσθηκών σε ακίνητα τρίτων, οι οποίες μεταφέρθηκαν, για λόγους ορθότερης εμφανίσεως, στον λογαριασμό "Κτίρια - Τεχνικά έργα", όπου και περιλαμβάνονται στο ποσό που εμφανίζεται στην στήλη "Αυξήσεις αποσβέσεων".

ΠΙΝΑΚΑΣ Νο 2 ΑΝΑΛΥΣΗ ΑΣΩΜΑΤΩΝ ΑΚΙΝΗΤΟΠΟΙΗΣΕΩΝ ΚΑΙ ΕΞΟΔΩΝ ΕΓΚΑΤΑΣΤΑΣΕΩΣ

ΚΩΔΙΚΟΣ ΛΟΓ-ΣΜΟΥ	ΠΕΡΙΓΡΑΦΗ	ΑΞΙΑ ΚΤΗΣΕΩΣ	ΣΥΝΟΛΟ ΑΠΟΣΒΕΣΕΩΝ	ΑΝΑΠΟΣΒΕΣΤΗ ΑΞΙΑ
16-01	Δικαιώματα βιομηχανικής ιδιοκτησίας (LICENCES)	28.619,53	25.551,52	3.068,01
16-10	Εξοδα εγκατάστασης εκθέσεων εσωτερικού-εξωτερικού	59.141,11	54.199,66	4.941,45
16-12	Έξοδα ερευνών Πανεπιστημιακού Ιδρύματος	342.328,47	206.939,62	135.388,85
16-13	Έξοδα αύξησης κεφαλαίου	1.499.258,37	1.216.459,32	282.799,05
16-14	Έξοδα αγοράς οικοπέδου	283.345,41	72.741,42	210.603,99
16-17	Εξοδα αναδιοργάνωσης(SOFTWARE)	858.005,67	496.856,87	361.148,80
16-18	Τόκοι δανείων κατασκευαστικής περιόδου	717.499,50	239.230,43	478.269,07
16-19	Λοιπά έξοδα πλυτούς απόσβεσης	1.352.378,27	468.594,95	883.783,32
	ΓΕΝΙΚΟ ΣΥΝΟΛΟ	5.140.576,33	2.780.573,79	2.360.002,54





ΠΑΡΑΡΤΗΜΑ ΙΙ

Περιοδικές Οικονομικές Καταστάσεις Τριμήνου
Πίνακες ταμειακών ροών



ΠΑΠΑΠΑΝΑΓΙΩΤΟΥ Α.Β.Ε.Α. - "DROMEAS"
ΒΙΟΜΗΧΑΝΙΑ ΕΠΙΠΛΩΝ ΓΡΑΦΕΙΟΥ
 ΣΥΝΟΠΤΙΚΗ ΛΟΓΙΣΤΙΚΗ ΚΑΤΑΣΤΑΣΗ ΤΗΣ 31ης ΜΑΡΤΙΟΥ 2004
 ΑΡ.Μ.Α.Ε. 11045/06/Β/86/10
 ΠΟΣΑ ΣΕ ΕΥΡΩ

ΕΝΕΡΓΗΤΙΚΟ	31/03/2004	31/03/2003	ΠΑΘΗΤΙΚΟ	31/03/2004	31/03/2003
Δαπάνες πολυετούς απόσβεσης	6.129.688,93	4.311.176,12	Καταβλημένο Μετοχικό Κεφάλαιο (17.360.000 μετοχές των 0,59 €)	10.242.400,00	10.242.400,00
Μείον: Αποσβέσεις	<u>2.787.340,84</u>	<u>2.105.325,11</u>	Οφειλόμενο Μετοχικό Κεφάλαιο	0,00	0,00
Σύνολο Αναπόσβεστης αξίας			Αποθεματικά και λοιποί λογ/μοί κεφαλαίων	21.785.023,08	21.699.875,22
Δαπαν. Πολ. Αποσβ.	<u>3.342.348,09</u>	<u>2.205.851,01</u>	Αποτελέσματα περιόδου	452.580,25	423.575,72
Πάγιο Ενεργητικό	35.451.900,52	30.145.345,43	Αποτελέσματα προηγούμενων χρήσεων	10.547,02	0,00
Μείον: Αποσβέσεις	<u>11.176.400,42</u>	<u>9.681.959,23</u>	Σύνολο Ιδίων κεφαλαίων	<u>32.490.550,35</u>	<u>32.365.850,94</u>
Σύνολο Αναπόσβεστης αξίας			Προβλέψεις διάφορες	159.773,33	138.453,03
Πάγιο Ενεργητικού	<u>24.275.500,10</u>	<u>20.463.386,20</u>	Μακροπρόθεσμες Υποχρεώσεις	6.169.229,00	5.605.279,34
Συμμετοχές & άλλες Μακροπρ. απαιτήσεις	<u>1.451.724,03</u>	<u>1.385.126,89</u>	Τράπεζες λογ. Βραχυπρόθεσμων Υποχρεώσεων	117.500,00	339.485,00
Αποθέματα	5.647.765,20	4.029.001,76	Λοιπές Βραχυπρόθεσμες Υποχρεώσεις	4.838.978,19	2.567.742,30
Πελάτες	4.571.933,33	4.853.696,83	Μεταβατικοί λογαριασμοί παθητικού	63.339,20	82.703,02
Επιταγές Εισπρακτέες	1.070.224,61	572.144,62			
Λοιπές απαιτήσεις	139.017,22	521.042,65			
Χρεόγραφα	441.114,16	272.202,14			
Διαθέσιμα	2.899.743,33	6.796.031,24			
Σύνολο Κυκλοφορούντος ενεργητικού	<u>14.769.797,85</u>	<u>17.044.119,24</u>			
Μεταβατικοί λογ/μοί ενεργητικού	0,00	1.030,29			
ΣΥΝΟΛΟ ΕΝΕΡΓΗΤΙΚΟΥ	<u>43.839.370,07</u>	<u>41.099.513,63</u>	ΣΥΝΟΛΟ ΠΑΘΗΤΙΚΟΥ	<u>43.839.370,07</u>	<u>41.099.513,63</u>
ΛΟΓ/ΣΜΟΙ ΤΑΞΕΩΣ ΧΡΕΩΣΤΙΚΟΙ	<u>7.107.353,13</u>	<u>14.336.058,28</u>	ΛΟΓ/ΜΟΙ ΤΑΞΕΩΣ ΠΙΣΤΩΤΙΚΟΙ	<u>7.107.353,13</u>	<u>14.336.058,28</u>
ΚΑΤΑΣΤΑΣΗ ΑΠΟΤΕΛΕΣΜΑΤΩΝ ΠΕΡΙΟΔΟΥ			ΣΗΜΕΙΩΣΕΙΣ		
	31/03/2004	31/03/2003	1. Τα γήπεδα και κτίρια της εταιρίας στερούνται πάσης φύσεως βαρών.		
Έσοδα από πωλήσεις	3.135.321,54	2.289.598,48	2. Στο λογαριασμό Παθητικού «Αποθεματικά και λοιποί λογαριασμοί Κεφαλαίου» συνόλου ΕΥΡΩ. 21.785.023,08 περιλαμβάνεται ποσό ΕΥΡΩ 19.723.625,27 που αφορά στη διαφορά από έκδοση μετοχών υπέρ το άρτιο.		
Μείον: Κόστος πωληθέντων	<u>1.538.735,52</u>	<u>979.836,06</u>	3. Η τελευταία αναπροσαρμογή των ακινήτων έγινε σύμφωνα με τον Ν. 2065/1992 στις 31/12/2000.		
ΜΙΚΤΑ ΑΠΟΤ/ΜΑΤΑ (ΚΕΡΔΗ) ΕΚΜ/ΛΕΥΣΗΣ	1.596.586,02	1.309.762,42	4. Η εταιρεία έχει ελεγχθεί φορολογικά μέχρι και τη διαχειριστική χρήση 1998.		
Πλέον : Άλλα έσοδα εκμετάλλευσης	<u>7.307,85</u>	<u>3.143,35</u>	5. Το προσωπικό που απασχολεί η εταιρεία ανέρχεται σε 251 άτομα .		
Σύνολο	1.603.893,87	1.312.905,77	6. Για την σύνταξη της παρούσας κατάστασης τηρήθηκαν οι βασικές και παραδεγμένες αρχές της Λογιστικής.		
Μείον: Έξοδα διοικητικής λειτουργίας	301.691,20	289.892,35	7. Ανάλυση πωλήσεων: ΣΤΑΚΟΔ:		
Έξοδα λειτουργίας ερευνών-ανάπτυξης	43.917,70	36.047,92	91/361.1:	821.185,47 €	
Έξοδα λειτουργίας διάθεσης	763.947,08	605.404,82	91/361.2:	2.218.540,21 €	
Πλέον: Χρηματοοικονομικά αποτελέσματα	<u>-44.351,56</u>	<u>-35.233,31</u>	91/361.4:	95.595,86 €	
ΚΑΘΑΡΑ ΑΠΟΤ/ΣΜΑΤΑ (ΚΕΡΔΗ) ΕΚΜ/ΛΕΥΣΗΣ	449.986,33	346.327,37			
ΠΛΕΟΝ: ΕΚΤΑΚΤΑ ΑΠΟΤΕΛΕΣΜΑΤΑ	<u>2.593,92</u>	<u>77.248,35</u>			
ΚΑΘΑΡΑ ΑΠΟΤ/ΜΑΤΑ (ΚΕΡΔΗ) ΠΡΟ ΦΟΡΩΝ	<u>452.580,25</u>	<u>423.575,72</u>			

ΒΙ.Π.Ε. ΣΕΡΡΩΝ 25 Μαΐου 2004

Ο ΠΡΟΕΔΡΟΣ ΤΟΥ Δ.Σ

ΑΘ. Κ. ΠΑΠΑΠΑΝΑΓΙΩΤΟΥ

Α.Δ.Τ. Λ 439332

Ο ΔΙΕΥΘΥΝΩΝ ΣΥΜΒΟΥΛΟΣ

ΙΩΑΝ. Κ. ΠΑΠΑΠΑΝΑΓΙΩΤΟΥ

Α.Δ.Τ. Ρ 971506

Ο ΟΙΚΟΝΟΜΙΚΟΣ ΔΙΕΥΘΥΝΤΗΣ

ΦΑΙΔΩΝ Α. ΤΣΑΓΚΑΛΙΔΗΣ

Α.Δ.Τ. Μ 640800

Η ΥΠΕΥΘΥΝΗ ΛΟΓΙΣΤΗΡΙΟΥ

ΣΤΕΛΜΑ ΔΗΜ. ΝΕΣΤΟΡΙΔΙΟΥ

Α.Δ.Τ. Ν 371955

ΠΑΠΑΠΑΝΑΓΩΤΟΥ Α.Β.Ε.Ε.Α. - "DROMEAS"
ΒΙΟΜΗΧΑΝΙΑ ΕΠΙΠΛΑΩΝ ΓΡΑΦΕΙΟΥ
 ΣΥΝΟΠΤΙΚΗ ΛΟΓΙΣΤΙΚΗ ΚΑΤΑΣΤΑΣΗ ΤΗΣ 30ης ΙΟΥΝΙΟΥ 2004
 ΠΕΡΙΟΔΟΣ ΑΠΟ 01.01.2004 ΕΩΣ 30.06.2004
 ΑΡ.Μ.Α.Ε. 11045/06/Β/86/10
 ΠΟΣΑ ΣΕ ΕΥΡΩ

ΕΝΕΡΓΗΤΙΚΟ	30/06/2004	30/06/2003	ΠΑΘΗΤΙΚΟ	30/06/2004	30/06/2003
Δαπάνες πολυετούς απόσβεσης	6.361.506,06	4.353.659,67	Καταβληθέν Μετοχικό Κεφάλαιο (17.360.000 μετοχές των 0,59 €)	10.242.400,00	10.242.400,00
Μείον: Αποσβέσεις	<u>3.133.985,07</u>	<u>2.158.737,56</u>			
Σύνολο Αναπόσβεστης αξίας					
Δαπ. Πολ. Αποσβ.	<u>3.227.520,99</u>	<u>2.194.922,11</u>	Διαφορά από έκδοση μετοχών υπέρ άρθρο	19.723.625,27	19.723.625,27
Πάγιο Ενεργητικό	37.169.052,22	32.371.298,97	Αποθεματικά και λοιποί λογ/μοί κεφαλαίων	2.036.020,25	2.053.726,84
Μείον: Αποσβέσεις	<u>11.928.052,26</u>	<u>9.909.590,83</u>	Αποτελέσματα προηγούμενων χρήσεων	10.547,02	0,00
Σύνολο Αναπόσβεστης αξίας			Αποτελέσματα περιόδου	<u>2.195.800,30</u>	<u>1.015.432,54</u>
Πάγιο Ενεργητικό	<u>25.240.999,96</u>	<u>22.461.708,14</u>	Σύνολο Ιδίων κεφαλαίων	<u>34.208.392,84</u>	<u>33.035.184,65</u>
Συμμετοχές & άλλες Μακροπρ. Χρηματ./νομικές απαιτήσεις	<u>1.453.869,87</u>	<u>1.392.543,59</u>	Προβλέψεις διαφορές	177.648,02	138.445,85
Αποθέματα	6.386.844,62	4.206.551,91	Μακροπρόθεσμες Υποχρεώσεις	5.958.012,74	4.648.723,75
Πελάτες	6.806.158,10	4.490.607,63	Τράπεζες λογ. Βραχυπρόθεσμων Υποχρεώσεων	119.739,49	1.395.023,78
Επιταγές Εισπρακτέες	1.002.579,77	606.665,60	Λοιπές Βραχυπρόθεσμες Υποχρεώσεις	7.160.888,03	3.011.307,12
Λοιπές απαιτήσεις	150.975,07	842.832,00	Μεταβατικοί λογαριασμοί παθητικού	<u>25.798,52</u>	<u>4.573,95</u>
Χρεόγραφα	441.114,16	381.331,98			
Διαθέσιμα	<u>2.929.176,24</u>	<u>5.654.486,24</u>			
Σύνολο Κυκλοφορούντος ενεργητικού	<u>17.716.847,96</u>	<u>16.182.475,36</u>			
Μεταβατικοί λογ/μοί ενεργητικού	<u>11.240,86</u>	<u>1.609,90</u>			
ΣΥΝΟΛΟ ΕΝΕΡΓΗΤΙΚΟΥ	<u>47.650.479,64</u>	<u>42.233.259,10</u>	ΣΥΝΟΛΟ ΠΑΘΗΤΙΚΟΥ	<u>47.650.479,64</u>	<u>42.233.259,10</u>
ΛΟΓ/ΣΜΟΙ ΤΑΞΕΩΣ ΧΡΕΩΣΤΙΚΟΙ	<u>7.071.025,73</u>	<u>3.232.443,68</u>	ΛΟΓ/ΜΟΙ ΤΑΞΕΩΣ ΠΙΣΤΩΤΙΚΟΙ	<u>7.071.025,73</u>	<u>3.232.443,68</u>

ΚΑΤΑΣΤΑΣΗ ΑΠΟΤΕΛΕΣΜΑΤΩΝ ΠΕΡΙΟΔΟΥ

	30/06/2004	30/06/2003
Έσοδα από πωλήσεις	10.826.954,17	5.235.356,52
Μείον: Κόστος πωλήσεων	<u>5.903.805,08</u>	<u>2.382.349,90</u>
ΜΙΚΤΑ ΑΠΟΤ/ΜΑΤΑ (ΚΕΡΔΗ) ΕΚΜ/ΛΕΥΣΗΣ	<u>4.923.149,09</u>	<u>2.853.006,62</u>
Πλέον: Άλλα έσοδα εκμετάλλευσης	<u>15.729,49</u>	<u>30.628,26</u>
Σύνολο	<u>4.938.878,58</u>	<u>2.883.634,88</u>
Μείον: Έξοδα διοικητικής λειτουργίας	789.496,89	636.760,35
Έξοδα λειτουργίας ερευνών-ανάπτυξης	105.355,45	108.776,18
Έξοδα λειτουργίας διάθεσης	1.833.666,58	1.145.225,08
Πλέον: Χρηματοοικονομικά αποτελέσματα	<u>-23.986,00</u>	<u>-61.775,50</u>
ΚΑΘΑΡΑ ΑΠΟΤ/ΜΑΤΑ (ΚΕΡΔΗ) ΕΚΜ/ΛΕΥΣΗΣ	<u>2.186.373,66</u>	<u>931.097,77</u>
ΠΛΕΟΝ: ΕΚΤΑΚΤΑ ΑΠΟΤΕΛΕΣΜΑΤΑ	<u>9.426,64</u>	<u>84.334,77</u>
ΚΑΘΑΡΑ ΑΠΟΤ/ΜΑΤΑ (ΚΕΡΔΗ) ΠΡΟ ΦΟΡΩΝ	<u>2.195.800,30</u>	<u>1.015.432,53</u>

ΒΙ.ΠΕ. ΣΕΡΡΩΝ 20 Αυγούστου 2004

Ο ΠΡΟΕΔΡΟΣ ΤΟΥ Δ.Σ

ΑΘ. Κ. ΠΑΠΑΠΑΝΑΓΩΤΟΥ

Α.Δ.Τ. Α 439332

Ο ΔΙΕΥΘΥΝΩΝ ΣΥΜΒΟΥΛΟΣ

ΙΩΑΝ. Κ. ΠΑΠΑΠΑΝΑΓΩΤΟΥ

Α.Δ.Τ. Ρ 971506

Ο ΟΙΚΟΝΟΜΙΚΟΣ ΔΙΕΥΘΥΝΤΗΣ

ΦΑΙΔΩΝ Α. ΤΣΑΓΚΑΛΙΔΗΣ

Α.Δ.Τ. Μ 640800

Η ΥΠΕΥΘΥΝΗ ΛΟΓΙΣΤΗΡΙΟΥ

ΕΙΡΗΝΗ ΕΛΕΥΘΕΡΙΑΔΟΥ

Α.Δ.Τ. Σ 335699

ΛΟΠΙΣΤΡΙΑ Α' ΤΑΞΕΩΣ

ΣΗΜΕΙΩΣΕΙΣ:

1. Επί των ακινήτων της εταιρείας (γηπέδων και κτιρίων) δεν υφίσταται κανένα ενυπόθηκο βάρος.
2. Η τελευταία αναπροσαρμογή της αξίας των ακινήτων έγινε σύμφωνα με το Ν. 2065/1992 στις 31/12/2000.
3. Το προσωπικό που απασχολεί η εταιρία ανέρχεται σε 285 άτομα.
4. Για την σύνταξη της παρούσας κατάστασης τηρήθηκαν οι βασικές και παραδεγμένες αρχές της Λογιστικής.
5. Ανάλυση πωλήσεων κατά ΣΤΑΚΟΔ :

361.1: «Κατασκευή καρεκλών και καθισμάτων»	€ 1.904.389,16
361.2: «Κατασκευή επίπλων για γραφεία και καταστήματα»	€ 8.372.628,42
361.4: «Κατασκευή άλλων επίπλων»	€ 549.936,59

ΠΙΣΤΟΠΟΙΗΤΙΚΟ ΕΛΕΓΧΟΥ ΟΡΚΩΤΟΥ ΕΛΕΓΚΤΗ ΛΟΓΙΣΤΗ
(Προς το Διοικητικό Συμβούλιο της Ανώνυμης Εταιρείας "ΠΑΠΑΠΑΝΑΓΙΩΤΟΥ Α.Β.Ε.Α. - ΔΡΟΜΕΑΣ - ΒΙΟΜΗΧΑΝΙΑ ΕΠΙΠΛΩΝ ΓΡΑΦΕΙΟΥ")

Διενεργήσαμε τον έλεγχο που προβλέπεται από τις διατάξεις του άρθρου 6 του π.δ. 360/1985, όπως τροποποιήθηκε με το άρθρο 90 του ν. 2533/1997, εφαρμόζοντας, στα πλαίσια των αρχών και κανόνων ελεγκτικής που ακολουθεί το ΣΩΜΑ ΟΡΚΩΤΩΝ ΕΛΕΓΚΤΩΝ ΛΟΓΙΣΤΩΝ, τις ελεγκτικές διαδικασίες που κρίναμε κατάλληλες, για να διαπιστώσουμε ότι οι ανωτέρω συνοπτικές οικονομικές καταστάσεις της Α.Ε. "ΠΑΠΑΠΑΝΑΓΙΩΤΟΥ Α.Β.Ε.Α. - ΔΡΟΜΕΑΣ - ΒΙΟΜΗΧΑΝΙΑ ΕΠΙΠΛΩΝ ΓΡΑΦΕΙΟΥ" που καλύπτουν την περίοδο από 01/01/2004 μέχρι 30/06/2004 δεν περιέχουν ανακρίβειες ή παραλείψεις που να επηρεάζουν ουσιωδώς την περιουσιακή διάρθρωση και την οικονομική θέση της εταιρείας, καθώς και τα αποτελέσματα που εμφανίζονται σε αυτές. Στα πλαίσια του ελέγχου αυτού λάβαμε και γνώση του λογιστικού απολογισμού των εργασιών των υποκαταστημάτων της εταιρείας. Τέθηκαν στη διάθεση μας τα βιβλία και στοιχεία που τήρησε η εταιρεία και μας δόθηκαν οι αναγκαίες για τον έλεγχο πληροφορίες και επεξηγήσεις που ζητήσαμε. Η εταιρεία εφαρμόισε ορθά το Γενικό Λογιστικό Σχέδιο. Δεν τροποποιήθηκε η μέθοδος απογραφής σε σχέση με την αντίστοιχη προηγούμενη περίοδο και το κόστος παραγωγής προσδιορίστηκε σύμφωνα με τις παραδεγμένες αρχές λογισμού του κόστους. Από τον παραπάνω έλεγχό μας προέκυψαν τα εξής: 1). Η εταιρεία βασισμένη στην εγκ. Υπ. Οικ. ΠΟΛ. 1026/2004, δεν επιθάρυνε τα αποτελέσματα της προηγούμενης χρήσης με ποσό € 58.728,14, που αφορά στα 2/3 χρεωστικών συναλλαγματικών διαφορών σε δολάρια Η.Π.Α. που περιλαμβάνονται στο λογαριασμό Ενεργητικού "Δαπάνες πολυετούς απόσβεσης" με την προοπτική να αποσβεσθούν ισόποσα στις χρήσεις 2004 και 2005. Ήδη τα αποτελέσματα της κλειόμενης περιόδου επιβαρύνθηκαν με ποσό € 14.682,04 που αφορά στο ήμισυ του 1/2 των ανωτέρω χρεωστικών συναλλαγματικών διαφορών που αναλογούν στη διαχειριστική χρήση 2004. 2). Στο λογαριασμό του Ενεργητικού "Συμμετοχές & άλλες μακροπρόθεσμες χρηματοοικονομικές απαιτήσεις", περιλαμβάνεται η αξία κτήσης συμμετοχών α) ποσού € 1.318.500,00, που αντιπροσωπεύει το 90% των μετοχών Ανώνυμης Εταιρείας, μη εισηγμένης στο Χρηματιστήριο Αθηνών, η οποία ελέγχεται από Ορκωτό Ελεγκτή Λογιστή και β) ποσού € 2.556,46 που αντιπροσωπεύει το 100% των εταιρικών μεριδίων Εταιρείας Περιορισμένης Ευθύνης εξωτερικού, η οποία δεν ελέγχεται από Ορκωτό Ελεγκτή Λογιστή. Η αποτίμηση των ανωτέρω συμμετοχών έγινε σύμφωνα με τις διατάξεις του Κ.Ν. 2190/20. 3). Ο λογαριασμός του Ενεργητικού "Χρεόγραφα", € 441.114,16 (αξίας κτήσης € 1.212.286,88, μείον προβλέψεις για υποτιμήσεις € 771.172,72) απεικονίζει την αξία μετοχών: α) Εταιρειών εισηγμένων στο Χρηματιστήριο Αθηνών, αξίας κτήσης € 1.202.807,79 και γενομένων προβλέψεων για υποτιμήσεις € 763.014,25, οι οποίες, δεν αποτιμήθηκαν στην κλειόμενη περίοδο, σε αντίθεση με την αντίστοιχη περίοδο της προηγούμενης χρήσης, λόγω του αμελητέου ύψους υποτίμησης που θα υφίσταντο και που ανέρχεται στο ποσό των € 14.119,18 και β) Εταιρειών μη εισηγμένων στο Χρηματιστήριο Αθηνών, αξίας κτήσης € 9.479,09 και γενομένων προβλέψεων για υποτιμήσεις, σε προηγούμενες χρήσεις, € 8.158,47, οι οποίες ελέγχονται από Ορκωτούς Ελεγκτές Λογιστές και αποτιμήθηκαν σύμφωνα με τις διατάξεις του Κ.Ν. 2190/1920. 4). Η σχηματισθείσα σε προηγούμενες χρήσεις πρόβλεψη για επισφαλείς απαιτήσεις, ποσού € 111.716,93, η οποία απεικονίζεται αφαιρετικά του λογαριασμού "Πελάτες", υπολείπεται του συνόλου των επισφαλών απαιτήσεων, όπως αξιολογήθηκαν, κατά € 90.000,00 περίπου και ως εκ τούτου δε διενεργήθηκε ισόποση συμπληρωματική πρόβλεψη εις βάρος των αποτελεσμάτων της περιόδου και της συνολικής καθαρής θέσης της εταιρείας. 5). Η εταιρεία δεν έχει ελεγχθεί από τις Φορολογικές Αρχές για τις χρήσεις από 1999 έως και 2003 και κατά συνέπεια οι φορολογικές υποχρεώσεις της, για τις χρήσεις αυτές, δεν έχουν καταστεί οριστικές. Με βάση τον έλεγχο που διενεργήσαμε, διαπιστώσαμε ότι οι ανωτέρω οικονομικές καταστάσεις προκύπτουν από τα βιβλία και στοιχεία της εταιρείας και αφού ληφθούν υπόψη οι προαναφερόμενες παρατηρήσεις μας καθώς και οι παρατιθέμενες από την εταιρεία σημειώσεις, δεν περιέχουν ανακρίβειες ή παραλείψεις που να επηρεάζουν ουσιωδώς την εμφανιζόμενη περιουσιακή διάρθρωση και την οικονομική θέση της εταιρείας, κατά την 30η Ιουνίου 2004, καθώς και τα αποτελέσματα της περιόδου που έληξε στην ημερομηνία αυτή, βάσει των σχετικών διατάξεων που ισχύουν και των λογιστικών αρχών και μεθόδων που εφαρμόζει η εταιρεία, οι οποίες έχουν γίνει γενικά παραδεκτές και δεν διαφέρουν από εκείνες που εφαρμόστηκαν στην αντίστοιχη περίοδο της προηγούμενης χρήσης.

Θεσσαλονίκη 25 Αυγούστου 2004

Ο Ορκωτός Ελεγκτής Λογιστής

ΑΘΑΝΑΣΙΟΣ Δ. ΤΣΑΚΛΗΣ
ΑΡ.Μ. Σ.Ο.Ε.Α. 14951
Σ.Ο.Α. Α.Ε.Ο.Ε.

ΠΑΠΑΠΑΝΑΓΙΩΤΟΥ Α.Β.Ε.Ε.Α. - "DROMEAS"
ΒΙΟΜΗΧΑΝΙΑ ΕΠΙΠΛΩΝ ΓΡΑΦΕΙΟΥ
 ΣΥΝΟΠΤΙΚΗ ΛΟΓΙΣΤΙΚΗ ΚΑΤΑΣΤΑΣΗ ΤΗΣ 30ης ΣΕΠΤΕΜΒΡΙΟΥ 2004
 ΠΕΡΙΟΔΟΣ ΑΠΟ 01.01.2004 ΕΩΣ 30.09.2004
 ΑΡ.Μ.Α.Ε. 11045/06/Β/86/10
 ΠΟΣΑ ΣΕ ΕΥΡΩ

ΕΝΕΡΓΗΤΙΚΟ	30/09/2004	30/09/2003	ΠΑΘΗΤΙΚΟ	30/09/2004	30/09/2003
Δαπάνες πολυετούς απόσβεσης	6.384.571,68	5.248.761,60	Καταβληθέν Μετοχικό Κεφάλαιο		
Μείον: Αποσβέσεις	3.407.552,93	2.563.124,79	(17.360.000 μετοχές των 0,59 €)	10.242.400,00	10.242.400,00
Σύνολο Αναπόσβεστης αξίας Δαπ. Πολ. Αποσβ.	<u>2.977.018,75</u>	<u>2.685.636,81</u>	Διαφορά από έκδοση μετοχών υπέρ άρθρο	19.723.625,27	19.723.625,27
Πάγιο Ενεργητικό	37.776.642,92	32.708.046,86	Αποθεματικά και λοιποί λογ/μοί κεφαλαίων	2.011.285,57	2.023.882,70
Μείον: Αποσβέσεις	13.165.349,64	10.357.166,81	Αποτελέσματα προηγούμενων χρήσεων	10.547,02	0,00
Σύνολο Αναπόσβεστης αξίας Πάγιου Ενεργητικού	<u>24.611.293,28</u>	<u>22.350.880,05</u>	Αποτελέσματα περιόδου προ φόρων	4.103.498,44	539.235,07
Συμμετοχές & άλλες Μακροπρ. Χρηματ/νομικές απαιτήσεις	1.454.505,57	1.410.519,53	Διαφορές φορολογικού ελέγχου	-294.777,00	0,00
Αποθέματα	6.488.683,40	4.571.581,09	Σύνολο Ίδιων κεφαλαίων	<u>35.796.579,30</u>	<u>32.529.143,04</u>
Πελάτες	6.648.858,88	4.790.726,46	Προβλέψεις διαφορές	188.400,69	157.438,72
Επιταγές Εισπρακτέες	590.464,89	498.506,42	Μακροπρόθεσμες Υποχρεώσεις	6.508.740,33	5.348.000,00
Λοιπές απαιτήσεις	175.738,64	263.951,17	Τράπεζες λογ. Βραχυπρόθεσμων Υποχρεώσεων	962.000,00	230.000,00
Χρεόγραφα	441.114,16	448.536,52	Λοιπές Βραχυπρόθεσμες Υποχρεώσεις	3.756.883,26	3.269.413,23
Διαθέσιμα	4.143.945,46	4.520.727,50	Μεταβατικοί λογαριασμοί παθητικού	319.019,45	7.955,56
Σύνολο Κυκλοφορούντος ενεργητικού	<u>18.488.805,43</u>	<u>15.094.029,16</u>			
Μεταβατικοί λογ/μοί ενεργητικού	0,00	885,00			
ΣΥΝΟΛΟ ΕΝΕΡΓΗΤΙΚΟΥ	<u>47.531.623,03</u>	<u>41.541.950,55</u>	ΣΥΝΟΛΟ ΠΑΘΗΤΙΚΟΥ	<u>47.531.623,03</u>	<u>41.541.950,55</u>
ΛΟΓ/ΣΜΟΙ ΤΑΞΕΩΣ ΧΡΕΩΣΤΙΚΟΙ	8.203.666,03	5.641.900,04	ΛΟΓ/ΜΟΙ ΤΑΞΕΩΣ ΠΙΣΤΩΤΙΚΟΙ	8.203.666,03	5.641.900,04

**ΚΑΤΑΣΤΑΣΗ ΑΠΟΤΕΛΕΣΜΑΤΩΝ ΠΕΡΙΟΔΟΥ
(1 ΙΑΝΟΥΑΡΙΟΥ ΕΩΣ 30 ΣΕΠΤΕΜΒΡΙΟΥ 2004)**

	30/09/2004	30/09/2003
Έσοδα από πωλήσεις	18.904.286,45	7.527.957,86
Μείον: Κόστος πωλήσεων	9.747.979,98	4.155.639,46
ΜΙΚΤΑ ΑΠΟΤ/ΜΑΤΑ (ΚΕΡΔΗ) ΕΚΜ/ΛΕΥΣΗΣ	<u>9.156.306,47</u>	<u>3.372.318,40</u>
Πλέον: Άλλα έσοδα εκμετάλλευσης	50.867,24	33.717,26
Σύνολο	<u>9.207.173,71</u>	<u>3.406.035,66</u>
Μείον: Έξοδα διοικητικής λειτουργίας	1.213.811,36	1.003.379,95
Έξοδα λειτουργίας ερευνών-ανάπτυξης	160.006,62	122.350,74
Έξοδα λειτουργίας διάθεσης	3.500.144,17	1.920.127,39
Πλέον: Χρηματοοικονομικά αποτελέσματα	-143.578,95	-56.061,14
ΚΑΘΑΡΑ ΑΠΟΤ/ΜΑΤΑ (ΚΕΡΔΗ) ΕΚΜ/ΛΕΥΣΗΣ	<u>4.189.632,61</u>	<u>304.116,44</u>
ΠΛΕΟΝ: ΕΚΤΑΚΤΑ ΑΠΟΤΕΛΕΣΜΑΤΑ	-20.987,65	250.306,22
ΜΕΙΟΝ: Σύνολο αποσβέσεων παγίων στοιχείων	3.218.156,97	1.714.194,50
Μείον: Οι από αυτές ενσωματ. στο λειτ. κόστος	3.153.010,45	1.699.006,91
ΚΑΘΑΡΑ ΑΠΟΤ/ΜΑΤΑ (ΚΕΡΔΗ) ΠΡΟ ΦΟΡΩΝ	<u>4.103.498,44</u>	<u>539.235,07</u>

ΣΗΜΕΙΩΣΕΙΣ:

- Επί των ακινήτων της εταιρίας (γηπέδων και κτιρίων) δεν υφίσταται κανένα ενυπόθηκο βάρος.
- Η τελευταία αναπροσαρμογή της αξίας των ακινήτων έγινε σύμφωνα με το Ν. 2065/1992 στις 31/12/2000.
- Το προσωπικό που απασχολεί η εταιρία ανέρχεται σε 258 άτομα.
- Για την σύνταξη της παρούσας κατάστασης τηρήθηκαν οι βασικές και παραδεγμένες αρχές της Λογιστικής.
- Η εταιρία έχει ελεγχθεί οριστικά από τη φορολογική αρχή και για όλα τα είδη φορολογίας μέχρι και τη διαχειριστική χρήση 2002, και η πρόσθετη επιβάρυνση λογίσθηκε στα εμφανιζόμενα οικονομικά στοιχεία.
- Ανάλυση πωλήσεων κατά ΣΤΑΚΟΔ :

361.1: «Κατασκευή καρεκλών και καθισμάτων»	€ 2.731.794,18
361.2: «Κατασκευή επίπλων για γραφεία και καταστήματα»	€ 15.596.598,67
361.4: «Κατασκευή άλλων επίπλων»	€ 575.893,60

ΒΙ.ΠΕ. ΣΕΡΡΩΝ 22 Νοεμβρίου 2004

Ο ΠΡΟΕΔΡΟΣ ΤΟΥ Δ.Σ
ΑΘ. Κ. ΠΑΠΑΠΑΝΑΓΙΩΤΟΥ
Α.Δ.Τ. Λ 439332

Ο ΔΙΕΥΘΥΝΩΝ ΣΥΜΒΟΥΛΟΣ
ΙΩΑΝ. Κ. ΠΑΠΑΠΑΝΑΓΙΩΤΟΥ
Α.Δ.Τ. Ρ 971506

Ο ΟΙΚΟΝΟΜΙΚΟΣ ΔΙΕΥΘΥΝΤΗΣ
ΦΑΙΔΩΝ Α. ΤΣΑΓΚΑΛΙΔΗΣ
Α.Δ.Τ. Μ 640800

Η ΥΠΕΥΘΥΝΗ ΛΟΓΙΣΤΗΡΙΟΥ
ΕΙΡΗΝΗ ΕΛΕΥΘΕΡΙΑΔΟΥ
Α.Δ.Τ. Σ 335699

ΛΟΓΙΣΤΡΙΑ Α ΤΑΞΕΩΣ / ΑΡ.ΑΔΕΙΑΣ 0007800

ΚΑΤΑΣΤΑΣΗ ΤΑΜΕΙΑΚΩΝ ΡΟΩΝ
Της Ανώνυμης Εταιρείας : «ΠΑΠΑΠΑΝΑΓΙΩΤΟΥ ΑΒΕΕΑ – ΔΡΟΜΕΑΣ»
Της περιόδου από 01/01/2004 μέχρι 31/12/2004
ΑΡ. Μ.Α.Ε. 11045/06/Β/86/10

Α/Α Α	Ανάλυση	Ποσά σε χιλιάδες ΕΥΡΩ	
		Χρήση 2004	Χρήση 2003
	Ταμειακές Ροές από σύνθετες (λειτουργικές) δραστηριότητες		
A 100	Ταμειακές εισροές		
101	Πωλήσεις	22.493,96	11.272,91
102	Άλλα έσοδα εκμεταλλεύσεως	63,02	54,50
103	Έκτακτα και ανόργανα έσοδα	10,69	29,82
104	Έσοδα προηγούμενων χρήσεων	0,00	8,26
105	Πιστωτικοί τόκοι [καταθέσεων κλπ.]	83,45	149,96
106	Έσοδα χρεογράφων	7,46	4,47
107	Πώληση χρεογράφων	0,00	0,00
108	Μείωση απαιτήσεων	0,00	668,92
	Αφαιρούνται :		
109	Αγορά χρεογράφων	0,00	0,00
110	Αύξηση απαιτήσεων	-2.233,71	0,00
	Σύνολο Ταμειακών Εισροών (Α100)	20.424,87	12.188,84
A 200	Ταμειακές εκροές		
201	Κόστος πωληθέντων (μείον αποσβέσεις και προβλέψεις)	9.388,56	5.246,62
202	Έξοδα λειτουργίας διοικήσεως	1.226,83	1.027,18
203	Έξοδα λειτουργίας ερευνών - αναπτύξεως	213,67	171,70
204	Έξοδα λειτουργίας διαθέσεως	4.386,63	2.525,71
205	Έσοδα υποαπασχολήσεως / αδράνειας	0,00	0,00
206	Άλλα έξοδα	42,17	95,23
207	Αύξηση αποθεμάτων	2.540,64	1.270,67
208	Αύξηση μεταβατικών λογαριασμών ενεργητικού	0,00	2,93
209	Μείωση μεταβατικών λογαριασμών παθητικού	0,00	8,58
210	Μείωση βραχυπρόθεσμων υποχρεώσεων (πλην Γ ΙΙ 3,5, 7,10)	0,00	0,00
	Αφαιρούνται :		
211	Μείωση αποθεμάτων	0,00	0,00
212	Μείωση μεταβατικών λογαριασμών ενεργητικού	-3,97	0,00
213	Αύξηση μεταβατικών λογαριασμών παθητικού	-46,41	0,00
214	Αύξηση βραχυπρόθεσμων υποχρεώσεων (πλην Γ ΙΙ 3,5,7,10)	-1.309,67	-358,11
	Σύνολο Ταμειακών Εκροών (Α200)	16.438,45	9.990,51
A 300	Ταμειακές Εκροές φόρων		
301	Φόρος εισοδήματος	1.208,25	0,00
302	Μη ενσωματούμενοι στο λειτουργικό κόστος φόροι	26,43	0,00
303	Διαφορές φόρου φορολογικού ελέγχου	385,24	0,00
304	Μείωση υποχρεώσεων από φόρους - τέλη	0,00	0,00
	Αφαιρείται :		
305	Αύξηση υποχρεώσεων από φόρους - τέλη	-1.934,34	117,25
	Σύνολο Ταμιακών εκροών φόρων (Α300)	-314,42	117,25
	Ταμιακές Ροές από σύνθετες (λειτουργικές) δραστηριότητες (Α100 - Α200 - Α300) = Α	4.300,84	2.315,58

B	Ταμιακές Ροές από Επενδυτικές δραστηριότητες		
B	100	Ταμιακές εισροές	
	101	Πώληση ασώματων ακινητοποιήσεων	0,00 0,00
	102	Πώληση ενσώματων ακινητοποιήσεων	0,00 79,63
	103	Πώληση συμμετοχών και τίτλων ακινητοποιήσεων	0,00 0,00
	104	Μείωση μακροπρόθεσμων απαιτήσεων	0,00 0,00
	105	Έσοδα συμμετοχών και τίτλων ακινητοποιήσεων	0,00 0,00
	106	Πιστωτικοί τόκοι (μακροπρόθεσμων κλπ. απαιτήσεων)	0,00 0,00
		Σύνολο Ταμιακών εισροών (B100)	0,00 79,63
B	200	Ταμιακές εκροές	
	201	Αγορά ασώματων ακινητοποιήσεων	7,46 70,41
	202	Αγορά ενσώματων ακινητοποιήσεων	4.063,90 5.211,94
	203	Αγορά συμμετοχών και τίτλων ακινητοποιήσεων	0,00 2,56
	204	Αύξηση μακροπρόθεσμων απαιτήσεων	0,00 57,55
	205	Αύξηση εξόδων εγκαταστάσεως	186,63 2.295,62
		Σύνολο Ταμιακών εκροών (B200)	4.257,99 7.638,08
		Ταμιακές Ροές από Επενδυτικές Δραστηριότητες (B100 - B200)=B	-4.257,99 -7.558,45
Γ	Ταμιακές Ροές από χρηματικές δραστηριότητες		
Γ	100	Ταμιακές εισροές	
	101	Είσπραξη αύξησης μετοχικού και διαφοράς υπέρ άρτιο	0,00 0,00
	102	Είσπραξη επιχορηγήσεων παγίων	187,99 0,00
	103	Αύξηση μακροπρόθεσμων υποχρεώσεων	0,00 3.961,06
	104	Αύξηση βραχυπρόθεσμων υποχρεώσεων (λογαριασμοί Τραπεζών)	0,00 0,00
		Σύνολο Ταμιακών εισροών (Γ100)	187,99 3.961,06
Γ	200	Ταμιακές εκροές	
	201	Μείωση (επιστροφή) μετοχικού κεφαλαίου	0,00 0,00
	202	Επιστροφή επιχορηγήσεων παγίων	0,00 0,00
	203	Μείωση μακροπρόθεσμων υποχρεώσεων	957,20 0,00
	204	Μείωση βραχυπρόθεσμων υποχρεώσεων (λογαριασμοί Τραπεζών)	234,22 227,18
	205	Τόκοι πληρωθέντες	215,56 125,74
	206	Μερίσματα πληρωθέντα	277,47 414,52
	207	Διανομή κερδών στο προσωπικό	0,00 0,00
	208	Αμοιβές Δ.Σ. από κέρδη χρήσεως	0,00 0,00
		Σύνολο ταμιακών εκροών (Γ200)	1.684,45 767,44
		Ταμιακές Ροές από χρηματικές δραστηριότητες (Γ100 - Γ200)	-1.496,46 3.193,62
		ΤΑΜΙΑΚΕΣ ΡΟΕΣ ΕΤΑΙΡΙΑΣ (αλγεβρικό άθροισμα Α+Β+Γ)	-1.453,61 -2.049,25
		ΠΛΕΟΝ : ΧΡΗΜΑΤΙΚΑ ΔΙΑΘΕΣΙΜΑ ΕΝΑΡΞΗΣ ΧΡΗΣΗΣ	4.835,26 6.884,51
		ΧΡΗΜΑΤΙΚΑ ΔΙΑΘΕΣΙΜΑ ΤΕΛΟΥΣ ΧΡΗΣΗΣ	3.381,65 4.835,26

ΒΙ.ΠΕ. ΣΕΡΡΩΝ 21/2/2005

Ο ΠΡΟΕΔΡΟΣ ΤΟΥ Δ.Σ.

Ο ΔΙΕΥΘΥΝΩΝ
ΣΥΜΒΟΥΛΟΣΟ ΟΙΚΟΝΟΜΙΚΟΣ
ΔΙΕΥΘΥΝΤΗΣΗ ΥΠΕΥΘΥΝΗ
ΤΟΥ ΛΟΓΙΣΤΗΡΙΟΥΑΘ.Κ. ΠΑΠΑΠΑΝΑΓΙΩΤΟΥ
Α.Δ.Τ. Λ439332Ι.Κ. ΠΑΠΑΠΑΝΑΓΙΩΤΟΥ
Α.Δ.Τ. Ρ 971506Φ.Α. ΤΣΑΓΚΑΛΙΔΗΣ
Α.Δ.Τ. Μ640800ΕΙΡ. ΕΛΕΥΘΕΡΙΑΔΟΥ
Α.Δ.Τ. Σ 335699

ΒΕΒΑΙΩΣΗ ΕΛΕΓΧΟΥ ΟΡΚΩΤΟΥ ΕΛΕΓΚΤΗ ΛΟΓΙΣΤΗ

"Ελέγξαμε την ανωτέρω Κατάσταση Ταμειακών Ροών της Ανώνυμης Εταιρείας «ΠΑΠΑΠΑΝΑΓΙΩΤΟΥ ΑΒΕΕΑ –ΔΡΟΜΕΑΣ» της χρήσεως 01/01-31/12/2004, και είναι αυτή που αναφέρεται στο από 24/02/2004 πιστοποιητικό μας ελέγχου των Οικονομικών Καταστάσεων της χρήσεως αυτής. Κατά τη γνώμη μας η προαναφερόμενη Κατάσταση Ταμειακών Ροών απεικονίζει τις Ταμειακές εισροές και εκροές από τις κατά την χρήση δραστηριότητες της ανωτέρω εταιρείας."

Θεσσαλονίκη, 24 Φεβρουαρίου 2005

**Ο Ορκωτός Ελεγκτής Λογιστής
Αθανάσιος Δ. Τσάκλης
Α.Μ. Σ.Ο.Ε.Λ. 14951
ΜΕΛΟΣ ΤΗΣ Σ.Ο.Λ. Α.Ε.Ο.Ε.**





ΠΑΡΑΡΤΗΜΑ ΙΙΙ

Ετήσιες Ενοποιημένες Οικονομικές Καταστάσεις
Ενοποιημένη Έκθεση πεπραγμένων Δ.Σ. και
Προσάρτημα Ενοποιημένου Ισολογισμού 31/12/2004



**ΟΜΙΛΟΣ
ΠΑΠΑΠΑΝΑΓΙΩΤΟΥ Α.Β.Ε.Ε.Α. – «DROMEAS»**

**ΕΝΟΠΟΙΗΜΕΝΗ ΕΚΘΕΣΗ ΤΟΥ ΔΙΟΙΚΗΤΙΚΟΥ ΣΥΜΒΟΥΛΕΙΟΥ
ΤΗΣ ΕΤΑΙΡΕΙΑΣ “ ΠΑΠΑΠΑΝΑΓΙΩΤΟΥ Α.Β.Ε.Ε.Α. - DROMEAS”**

Προς την
ΕΤΗΣΙΑ ΤΑΚΤΙΚΗ ΓΕΝΙΚΗ ΣΥΝΕΛΕΥΣΗ ΤΩΝ ΜΕΤΟΧΩΝ ΤΗΣ ΓΙΑ ΤΑ ΠΕΠΡΑΓΜΕΝΑ ΤΗΣ ΧΡΗΣΕΩΣ 2004.

Κύριοι μέτοχοι ,

Στην Τακτική Γενική Συνέλευση, κύριο αντικείμενο της οποίας αποτελεί η κρίση στο περιεχόμενο των Οικονομικών Καταστάσεων της 31.12.2004 σύμφωνα με το άρθρο 107 παρ. 3 του Κ.Ν. 2190/20, όπως ισχύει σήμερα, υποβάλλεται και η παρούσα Έκθεση Ενοποιημένων Οικονομικών Καταστάσεων των εταιρειών του Ομίλου μας, για να συνοδεύσει τις υποβληθείσες Ενοποιημένες Οικονομικές Καταστάσεις (Ενοποιημένος Ισολογισμός και Ενοποιημένο Προσάρτημα της 31.12.2004).

Επίσης με την παρούσα έκθεση επιθυμούμε να σας δώσουμε περισσότερες πληροφορίες και διευκρινήσεις επί των ενοποιημένων οικονομικών καταστάσεων και την προοπτική του Ομίλου.

Η εταιρείες που ενοποιήθηκαν είναι οι:

α) «ΚΑΛΟΥΠΙΑ – ΕΞΑΡΤΗΜΑΤΑ ΜΕΤΑΛΛΟΥ – ΠΛΑΣΤΙΚΟΥ Α.Β.Ε.Ε.» με έδρα την ΒΙ.ΠΕ. Σερρών στην οποία η “ΠΑΠΑΠΑΝΑΓΙΩΤΟΥ Α.Β.Ε.Ε.Α. - DROMEAS” συμμετέχει με ποσοστό 90%, έχει σύνολο ιδίων κεφαλαίων € 2.433.279,79 και κέρδη χρήσης € 43.694,48. Η μεθοδολογία ενοποίησης που ακολουθήθηκε είναι σύμφωνα με τον Κ.Ν.2190/20 αυτή της «ολικής ενοποιήσεως» και ειδικότερα σύμφωνα με το άρθρο 102 – 106 του Κ.Ν.2190/20.

Από την ενοποίηση προέκυψε πιστωτική διαφορά ενοποίησης € 438.398,96 που εμφανίζεται σε ιδιαίτερο λογαριασμό των Ιδίων Κεφαλαίων. Ημερομηνία αρχικού συμψηφισμού είναι η 1.1.2004 (31.12.2003).

β) «DROMEAS BULGARIA LTD» με έδρα την Σόφια – Βουλγαρία στην οποία η “ΠΑΠΑΠΑΝΑΓΙΩΤΟΥ Α.Β.Ε.Ε.Α. - DROMEAS” συμμετέχει με ποσοστό 100%, έχει σύνολο ιδίων κεφαλαίων € 81.171,98 και κέρδη χρήσης 76.662,04. Η ανωτέρω θυγατρική ενοποιήθηκε με την μέθοδο της «καθαρής θέσης», όπως ενοποιούνται οι συγγενείς επιχειρήσεις, λόγω της μικρής της δραστηριότητας.

Η αξία συμμετοχής στη συγγενή επιχείρηση εμφανίζεται με ποσό 81.171,98 € (ενεργητικό), η διαφορά ενοποίησής της με τη μέθοδο της καθαρής θέσης ανέρχεται σε 1.983,48 € πιστωτική (ίδια κεφάλαια) και τα κέρδη συμμετοχών στη συγγενή επιχείρηση σε 76.662,04 (αποτελέσματα χρήσης).

Ο πρώτος ενοποιημένος Ισολογισμός, εμφανίζει την πραγματική οικονομική θέση του Ομίλου :

- Μετά την «ολική ενοποίηση» των στοιχείων του Ενεργητικού – Παθητικού – Αποτελέσματα Χρήσεως.

- Μετά την εξάλειψη των συμμετοχών.
- Μετά την τακτοποίηση των ενδοεταιρικών συναλλαγών, των κερδών και λοιπών λογαριασμών.
- Μετά τον συμψηφισμό των απαιτήσεων – υποχρεώσεων των εταιριών που ενοποιήθηκαν.
- Μετά την εμφάνιση του λογαριασμού «Δικαιώματα μειοψηφίας».

Τα σχόλια και οι πληροφορίες επί των οικονομικών καταστάσεων αντλούνται από τα δεδομένα του πρώτου ενοποιημένου ισολογισμού της χρήσεως 2004.

α). Το σύνολο της αξίας του **Ενεργητικού** και **Παθητικού** στην χρήση 2004 ανήλθε σε € 51.086.824,05

Οι παρακάτω αριθμητικές ενδείξεις για τους λογαριασμούς του ισολογισμού 2004, παρέχουν ενημέρωση και δείχνουν την συμμετοχή των λογαριασμών στο σύνολο της περιουσίας. Στα στοιχεία του Ισολογισμού δεν παρέχεται η δυνατότητα συγκρίσεως σε σχέση με την προηγούμενη χρήση, γιατί όπως αναφέρουμε, ενοποιημένος ισολογισμός συντάσσεται για πρώτη φορά από την εταιρεία.

Ενεργητικό	Ευρώ	%
Έξοδα εγκατάστασης	2.319.063,26	4,54
Πάγιο Ενεργητικό	29.099.027,34	56,96
Συμμετοχές και άλλες μακροπ/μες απαιτήσεις	241.266,05	0,47
Αποθέματα	7.482.977,09	14,65
Απαιτήσεις	7.861.489,73	15,34
Χρεόγραφα	493.879,95	0,97
Διαθέσιμα	3.588.549,13	7,02
Μεταβατικοί λογαριασμοί	571,50	0,05

Παθητικό		
Ίδια κεφάλαια	34.088.485,28	66,73
Προβλέψεις	199.873,21	0,39
Μακροπρόθεσμες υποχρεώσεις	6.335.662,31	12,40
Βραχυπρόθεσμες υποχρεώσεις	10.403.846,77	20,36
Μεταβατικοί λογ/μοί	58.956,48	0,12

Τα κατεχόμενα **χρεόγραφα** αφορούν σε:

1. Μετοχές της Π.Α.Ε. ΠΑΝΣΕΡΡΑΪΚΟΣ, (μη εισηγμένης στο Χ.Α.Α.), αξίας κτήσεως Ευρώ 8.158,47, αποτιμήθηκαν την 31.12.2004 με μηδενική αξία, επειδή, σύμφωνα με τον τελευταίο συνταγμένο ισολογισμό αυτής (30.6.2004), το σύνολο των ιδίων κεφαλαίων της Π.Α.Ε. ήταν αρνητικό. Για τις μετοχές αυτές, σχηματίστηκε σε προηγούμενη χρήση ισόποση πρόβλεψη Ευρώ 8.158,47 που επιβάρυνε τότε τα σχετικά αποτελέσματα.
2. Συμμετοχή στη «Συνεταιριστική Τράπεζα Ν. ΣΕΡΡΩΝ» Ευρώ 1.320,62. Οι μετοχές αποτιμήθηκαν στην

- τιμή κτήσεώς τους, επειδή αυτή είναι μικρότερη από την τρέχουσα αξία της, σύμφωνα με τον τελευταίο νόμιμα συνταγμένο τελευταίο Ισολογισμό της 31.12.2003 τον οποίο είχαμε στην διάθεσή μας.
- 3 Μετοχές της Α.Τ.Ε. αξίας κτήσεως Ευρώ 64.456,64 αποτιμήθηκαν με βάση την μέση χρηματιστηριακή τιμή μηνός Δεκεμβρίου 2004, στην αξία των Ευρώ 37.146,00. Η συμπληρωματική ζημία από την σχετική πρόβλεψη για υποτίμηση, Ευρώ 7.318,50 καταχωρήθηκε σε λογαριασμό προβλέψεων για υποτιμήσεις συμμετοχών και χρεογράφων.
 - 4 Μετοχές της ΣΕΛΜΑΝ αξίας κτήσεως Ευρώ 668.174,61 αποτιμήθηκαν με βάση την μέση χρηματιστηριακή τιμή μηνός Δεκεμβρίου 2004, στην αξία των Ευρώ 115.200,00. Η συμπληρωματική ζημία από την σχετική πρόβλεψη για υποτίμηση, Ευρώ 64.000,00 καταχωρήθηκε σε λογαριασμό προβλέψεων για υποτιμήσεις συμμετοχών και χρεογράφων
 - 5 Μετοχές της Εθνικής Τράπεζας αξίας κτήσεως Ευρώ 462.232,43 αποτιμήθηκαν με βάση την μέση χρηματιστηριακή τιμή μηνός Δεκεμβρίου 2004, στην αξία των Ευρώ 334.599,12 και μειώθηκε η σωρευμένη μέχρι την 31.12.2003 πρόβλεψη υποτίμησης, από Ευρώ 251.052,18 σε Ευρώ 127.633,31 με την μεταφορά ποσού Ευρώ 123.418,87 στα έσοδα από αχρησιμοποίητες προβλέψεις υποτίμησης προηγούμενων χρήσεων.
 - 6 Μετοχές των ΕΛΛΗΝΙΚΩΝ ΠΕΤΡΕΛΑΙΩΝ αξίας κτήσεως Ευρώ 7.755,11 αποτιμήθηκαν με βάση την μέση χρηματιστηριακή τιμή μηνός Δεκεμβρίου 2004, στην αξία των Ευρώ 5.415,21 και μειώθηκε η σωρευμένη μέχρι την 31.12.2003 πρόβλεψη υποτίμησης, από Ευρώ 2.995,32 σε Ευρώ 2.329,90 με την μεταφορά ποσού Ευρώ 665,42 στα έσοδα από αχρησιμοποίητες προβλέψεις υποτίμησης προηγούμενων χρήσεων.
 - 7 Μετοχές της ΚΡΙ-ΚΡΙ Α.Β.Ε.Ε. αποτιμήθηκαν στην αξία κτήσεως Ευρώ 189,00. Η τιμή αποτίμησης με βάση την μέση χρηματιστηριακή τιμή μηνός Δεκεμβρίου 2004, είναι μικρότερη κατά ποσό Ευρώ 34,20 για το οποίο δεν διενεργήθηκε σχετική πρόβλεψη λόγω του μικρού ύψους.

Τα **διαθέσιμα σε Ξ.Ν.** με την μορφή καταθέσεων όψεως και προθεσμίας, αφορούν σε USD (\$), αποτιμημένα κατά την 31.12.2004, σύμφωνα με την σταθερή και κλειδωμένη ισοτιμία, σε Ευρώ ύψους 162.188,83.

Βάσει της Εγκ. Υπ. Οικ. ΠΟΛ. 1026/2004, τα Αποτελέσματα της κλειόμενης χρήσεως επιβαρύνθηκαν με αποσβέσεις ποσού Ευρώ 29.364,07, που αφορούν στο 1/2 χρεωστικών συναλλαγματικών διαφορών αποτίμησης (Δολάρια Η.Π.Α.) συνολικού ποσού Ευρώ 58.728,14, οι οποίες προέκυψαν στην προηγούμενη χρήση. Το αναπόσβεστο υπόλοιπο (Ευρώ 29.364,07) αναμένεται να αποσβεσθεί στην επόμενη χρήση.

Σε ότι αφορά τα **Ακίνητα** του ομίλου κάνουμε την παρακάτω αναφορά:

α) Γήπεδα - Οικόπεδα «ΠΑΠΑΠΑΝΑΓΙΩΤΟΥ Α.Β.Ε.Ε.Α. – DROMEAS»

Γήπεδα – Οικόπεδα, στην ΒΙ. ΠΕ. Σερρών συνολικής έκτασης 118.036 τ.μ. και στον Ασπρόπυργο Αττικής συνολικής έκτασης 5.778 τ.μ. αγορασμένα από την ΕΤΒΑ Α.Ε. και αγρούς στον Λευκώνα Σερρών

έκτασης 5.745 τ.μ., συνολικής αξίας κτήσης Ευρώ 2.580.620,51 (συμπεριλαμβάνονται και οι αναπροσαρμογές των νόμων).

β) Γήπεδα - Οικόπεδα «ΚΑΛΟΥΠΙΑ – ΕΞΑΡΤΗΜΑΤΑ ΜΕΤΑΛΛΟΥ – ΠΛΑΣΤΙΚΟΥ Α.Β.Ε.Ε.»

Γήπεδο – Οικόπεδο, στην ΒΙ. ΠΕ. Σερρών συνολικής έκτασης 6.655 τ.μ. αγορασμένο από την ΕΤΒΑ Α.Ε. συνολικής αξίας κτήσης Ευρώ 82.777,20.

γ) Κτίρια «ΠΑΠΑΠΑΝΑΓΙΩΤΟΥ Α.Β.Ε.Ε.Α. – DROMEAS»

Κτίρια παραγωγής και αποθήκες συνολικής ανεπτυγμένης επιφάνειας ισογείων, υπογείων και ορόφων 42.886 τ.μ. συνολικής αξίας κτήσης Ευρώ 15.972.982,19 (συμπεριλαμβάνονται και οι εγκαταστάσεις κτιρίων σε ακίνητα τρίτων, οι υποκείμενες σε απόσβεση διαμορφώσεις γηπέδων και οι αναπροσαρμογές των νόμων).

δ) Κτίρια «ΚΑΛΟΥΠΙΑ – ΕΞΑΡΤΗΜΑΤΑ ΜΕΤΑΛΛΟΥ – ΠΛΑΣΤΙΚΟΥ Α.Β.Ε.Ε.»

Κτίρια παραγωγής και αποθήκες συνολικής ανεπτυγμένης επιφάνειας ισογείων, υπογείων και ορόφων 2.534 τ.μ. συνολικής αξίας κτήσης Ευρώ 920.265,00 (συμπεριλαμβάνονται και οι υποκείμενες σε απόσβεση διαμορφώσεις γηπέδων).

Η αξία των κτιρίων του ομίλου, μετά και τις κατά το Νόμο αναπροσαρμογές (Ν. 2065/92 της 31.12.2000 και 31.12.2004), ανήλθε σε:

Αξία κτήσης	€	16.893.247,19
Μείον αποσβέσεις	€	5.393.225,11
Αναπόσβεστη αξία	€	11.500.022,08

Για τα ημιτελή κτίρια (ακίνητοποιήσεις υπό εκτέλεση) δαπανήθηκε έως 31.12.2004 ποσό € 3.745.265,48.

Για την Μητρική εταιρεία «DROMEAS Α.Β.Ε.Ε.Α.»:

Σύμφωνα με το Ν. 2065/92, το Ν. 1249/82 και τις εκδοθείσες ειδικές αποφάσεις του Υπουργείου Οικονομίας, έγινε κατά την κλειόμενη χρήση αναπροσαρμογή της αξίας κτήσεως των γηπέδων της εταιρείας, εξαιτίας της οποίας αυξήθηκε η αξία κτήσεώς τους κατά Ευρώ 404.989,44. Η ισόποση διαφορά αναπροσαρμογής που προέκυψε, (Ευρώ 404.989,44) εμφανίζεται στο λογαριασμό των Ιδίων Κεφαλαίων «Α.ΙΙΙ.2 - Διαφορά από αναπροσαρμογή αξίας λοιπών περιουσιακών στοιχείων».

Για την θυγατρική εταιρεία «ΚΕΜ Α.Β.Ε.Ε.»:

Σύμφωνα με το Ν. 2065/92, το Ν. 1249/82 και τις εκδοθείσες ειδικές αποφάσεις του Υπουργείου Οικονομίας, δεν υφίστανται οι προϋποθέσεις για αναπροσαρμογή της αξίας των ακινήτων της εταιρείας στην κλειόμενη χρήση.

Επί των ακινήτων του ομίλου δεν υφίσταται κανένα ενυπόθηκο βάρος.

Οι συναλλαγές σε **συνάλλαγμα**, ακολούθησαν την μέθοδο της αποτίμησης των υποχρεώσεων ή των απαιτήσεων με την τιμή συναλλάγματος σύμφωνα με την εκάστοτε ισχύουσα ισοτιμία του συναλ-

λάγματος την ημέρα συναλλαγής. Τυχόν διαφορές κατά την μετατροπή σε Ευρώ, μεταφέρονται λογιστικά στον λογαριασμό «Συναλλαγματικές Διαφορές» χρεωστικές ή πιστωτικές, το υπόλοιπο των οποίων στο τέλος της χρήσεως μεταφέρθηκε στον λογαριασμό «Αποτελέσματα χρήσεως».

Επί των Ενοποιημένων Οικονομικών αποτελεσμάτων παραθέτουμε τον παρακάτω πίνακα της πρώτης ενοποίησης των οικονομικών καταστάσεων χωρίς ποσοστιαίες μεταβολές.

2004	
Κύκλος εργασιών(πωλήσεις)	22.556.825,37
Κόστος πωλήσεων	11.625.351,81
Μικτά αποτελέσματα(κέρδη)	10.931.473,56
Άλλα έσοδα εκμετάλλευσης	63.640,92
Έξοδα Διοικητικής λειτουργίας	1.706.657,50
Έξοδα λειτουργίας ερευνών & ανάπτυξης	222.302,76
Έξοδα λειτουργίας διαθέσεως	5.004.093,57
Κέρδη συμμετοχών σε συγγενείς επιχειρήσεις	76.662,04
Έσοδα χρεογράφων	7.459,86
Πιστωτικοί τόκοι και συναφή έσοδα	83.452,15
Προβλέψεις υποτίμησης συμμετ. & χρεογρ.	71.318,50
Χρεωστικοί τόκοι & συναφή έξοδα	273.384,57
Έκτακτα & ανόργανα έσοδα	117.003,04
Έσοδα από προβλέψεις προηγούμενων χρήσεων	125.588,13
Έκτακτα & ανόργανα έξοδα	24.031,67
Έξοδα προηγούμενων χρήσεων	109.008,42
Αποσβέσεις μη ενσωμ. στο λειπ. κόστος	96.323,58
Καθαρά ενοπ. αποτλ. (κέρδη) προ φόρων	3.898.159,13
Μείον αναλογία μειοψηφίας	4.369,45
Καθαρά ενοπ. Κέρδη μετόχων προ φορων	3.893.789,68



Επίσης παρουσιάζουμε τους παρακάτω δείκτες, και κρίσιμα στατιστικά για τον Όμιλο.

	2004
Συντελεστής μικτού κέρδους επί κόστος	94,03%
Συντελεστής μικτού κέρδους επί πωλήσεων	48,46%
Δείκτες Ρευστότητας	
Γενικής Ρευστότητας (κυκλοφορούν ενεργητ./βραχυπρ. υποχρ.)	1,87
Άμεσης Ρευστότητας (κυκλοφ. Ενεργ.- Αποθέματα /Βραχ. Υποχρ.)	1,15
Ταμειακής Ρευστότητας: ((κυκλ.ενεργ.-αποθ.+απαπ.) /βραχ.υποχ.)	0,39
Δείκτες Συγκρίσεως περιουσιακών στοιχείων	
Βαθμού παγιοποίησης (πάγια / ενεργητικό)	0,57
Σχέσης παγίων προς κυκλοφορούντα (πάγια / κυκλ.ενεργ.)	1,51
Κυκλοφορ. προς σύνολο περιουσίας (κυκλοφ. / ενεργ.)	0,38
Πολιτικής αποθεμάτων (αποθέματα / ενεργητικό)	0,15
Πιστωτικής πολιτικής (απαιτήσεις / ενεργητικό)	0,15
Κάλυψης παγίων (ίδια κεφάλαια / πάγιο ενεργητικό)(φορές)	1,16
Δείκτες Αποδοτικότητας	
Αποδοτικ. συνολ. επενδ. κεφ.((κέρδη προ φόρων+τόκοι)/ ενεργ.)	0,08
Αποδοτικότητα ιδίων κεφαλ.(κέρδη προ φόρων / ίδια κεφάλ)	0,11
Περιθωρίου καθαρού κέρδ.:(καθαρ.κέρδη / (μικτά κερδ.+διαφ. έσοδα))	0,35
Δείκτες Χρηματοδοτικής Κεφαλαιακής Διαρθρώσεως	
1) Σχέση ιδίων κεφ. προς σύνολο περιουσίας(ίδια κεφ./ενεργ.)	0,67
2) Σχέση ξένων κεφ. προς συν. περιουσ.(ξένα κεφ./σύν.ενεργ.)	0,33
3) Σχέση ιδίων κεφ. προς ξένα (ίδια κεφαλ./ ξένα κεφαλ.)	2,04
4) Βαθμός αποσβ.παγίων στοιχ. (αποσβέσεις/πάγιο ενεργ.)	0,14

Κύριοι μέτοχοι,

Ανακεφαλαιώνοντας την παρούσα ενοποιημένη Έκθεση Πεπραγμένων του ομίλου «ΠΑΠΑΠΑΝΑΓΙΩΤΟΥ Α.Β.Ε.Α. - DROMEAS», θα θέλαμε να σας μεταφέρουμε ότι η εικόνα του ομίλου είναι πραγματική και ικανοποιητική και οι προοπτικές μας για το μέλλον ελπιδοφόρες, καθώς, από τα παραπάνω στοιχεία και όπως φαίνεται και από την παρουσίαση των παραπάνω δεικτών, καθίσταται σαφής η αναπτυξιακή πορεία και ο δυναμισμός του ομίλου, και επιβεβαιώνεται η αισιοδοξία για την ικανοποιητική εξέλιξη της χρηματοοικονομικής του διάρθρωσης και της αποδοτικότητάς του.

Ακριβές αντίγραφο από το Βιβλίο Πρακτικών Δ.Σ.

Ο Πρόεδρος του Δ.Σ.

Αθανάσιος Κ. Παπαπαναγιώτου

Βεβαίωση Ορκωτού Ελεγκτή – Λογιστή:

Βεβαιούται ότι η ανωτέρω Έκθεση που αποτελείται από έξι (6) σελίδες, είναι αυτή που αναφέρεται στο Πιστοποιητικό Ελέγχου που χορήγησα με ημερομηνία 24 Φεβρουαρίου 2005 και αφορά στον Ενοποιημένο Ισολογισμό της 31.12.2004 του Ομίλου Επιχειρήσεων με μητρική εταιρεία την «ΠΑΠΑΠΑΝΑΓΙΩΤΟΥ Α.Β.Ε.Ε.Α. – DROMEAS»

Θεσσαλονίκη, 24 Φεβρουαρίου 2005

Ο Ορκωτός Ελεγκτής - Λογιστής

ΑΘΑΝΑΣΙΟΣ Δ. ΤΣΑΚΛΗΣ

Α.Μ. Σ.Ο.Ε.Λ. 14951

Σ.Ο.Λ. Α.Ε. Ο.Ε.



ΟΜΙΛΟΣ ΕΤΑΙΡΕΙΩΝ

«ΠΑΠΑΠΑΝΑΓΙΩΤΟΥ Α.Β.Ε.Ε.Α. - ΔΡΟΜΕΑΣ»

ΑΡ. Μ.Α.Ε. 11045/06/Β/86/10

ΠΡΟΣΑΡΤΗΜΑ

ΤΟΥ 1ου ΕΝΟΠΟΙΗΜΕΝΟΥ ΙΣΟΛΟΓΙΣΜΟΥ ΤΗΣ 31ης ΔΕΚΕΜΒΡΙΟΥ 2004 ΚΑΙ – ΤΩΝ ΕΝΟΠΟΙΗΜΕΝΩΝ ΑΠΟΤΕΛΕΣΜΑΤΩΝ ΠΕΡΙΟΔΟΥ 1/1/2004 –31/12/2004 (βάσει των διατάξεων του κωδικοπ. Ν 2190/1920, όπως ισχύει)

1. Επιχείρηση που καταρτίζει τις ενοποιημένες οικονομικές καταστάσεις.

1.1.Άρθρο 99 παρ. 1 και 2 : Επιχείρηση που καταρτίζει τις ενοποιημένες οικονομικές καταστάσεις. Τις ενοποιημένες οικονομικές καταστάσεις τις κατάρτισε η μητρική επιχείρηση «ΠΑΠΑΠΑΝΑΓΙΩΤΟΥ Α.Β.Ε.Ε.Α. - ΔΡΟΜΕΑΣ» ΑΡ. Μ.Α.Ε. 11045/06/Β/86/10.

2. Πληροφορίες για την ημερομηνία κλεισίματος των ετήσιων οικονομικών καταστάσεων βάσει των οποίων καταρτίσθηκαν οι ενοποιημένες οικονομικές καταστάσεις του ομίλου επιχειρήσεων.

2.1 Άρθρο 104, παρ. 6: Ημερομηνία κατάρτισης των ετήσιων οικονομικών καταστάσεων της μητρικής. 31 Δεκεμβρίου 2004, και αφορά την περίοδο 1/1 – 31/12/2004.

2.2 Άρθρο 104, παρ. 6 και 7: Σύνταξη ενοποιημένων οικονομικών καταστάσεων με ημερομηνία διαφορετική από την αντίστοιχη των ετήσιων οικονομικών καταστάσεων.

Δεν συντάχθηκαν ενοποιημένες οικονομικές καταστάσεις με ημερομηνία διαφορετική της ημερομηνίας σύνταξης των ετήσιων οικονομικών καταστάσεων της μητρικής.

3. Πληροφοριακά στοιχεία για τις επιχειρήσεις που περιλαμβάνονται στην ενοποίηση ή που εξαιρέθηκαν από αυτήν.

3.1 Θυγατρικές επιχειρήσεις που περιλαμβάνονται στην ενοποίηση.

Άρθρο 107, παρ.1 περ. β': Πληροφοριακά στοιχεία για τις επιχειρήσεις που ενοποιήθηκαν με την αρχή της ολικής ενοποίησης :

Επωνυμία	Έδρα	Ποσοστό συμμετοχής της μητρικής στο κεφάλαιο της θυγατρικής	Ποσοστό συμμετοχής στο κεφάλαιο της θυγατρικής λοιπών (εκτός της μητρικής) ενοποιημένων επιχειρήσεων ή προσώπων που ενεργούν για λογ/σμό των επιχειρήσεων αυτών .	Σχέση που υπαγόρευσε την ενοποίηση: Α) Σχέση μητρικής – θυγατρικής (Αρθ. 42ε , Παρ 5α). Β) Ενιαία διεύθυνση ή κοινές, κατά πλειοψηφία,	Σύνολο ιδίων κεφαλαίων θυγατρικής	Συνολικό αποτέλεσμα (κέρδη) θυγατρικής
ΚΑΛΟΥΠΙΑ – ΕΞΑΡΤΗΜΑΤΑ ΜΕΤΑΛΛΟΥ – ΠΛΑΣΤΙΚΟΥ ΑΒΕΕ ΒΙ.ΠΕ. ΣΕΡΡΩΝ		90%	0%	Άρθρο 42ε , § 5α	2.433.279,79	43.694,48

3.2 Θυγατρικές επιχειρήσεις που δεν περιλαμβάνονται στην ενοποίηση .

Άρθρο 107, παρ. 1, περ. γ'. Πληροφοριακά στοιχεία για τις θυγατρικές και υποθυγατρικές επιχειρήσεις που εξαιρέθηκαν από την ενοποίηση υπό ορισμένες προϋποθέσεις:

Δεν υπάρχουν

Η Θυγατρική «DROMEAS BULGARIA LTD» ενοποιήθηκε με τη μέθοδο της καθαρής θέσης ως συγγενής επιχείρηση λόγω της μικρής της δραστηριότητας (βλ. κατωτέρω 3.3)

3.3. Συμμετοχές σε συγγενείς επιχειρήσεις που περιλαμβάνονται (οι συμμετοχές) στην ενοποίηση με τη μέθοδο της καθαρής θέσεως.

Άρθρο 107, παρ. 1, περ. δ' και άρθρο 106 , παρ.2 : Πληροφοριακά στοιχεία για τις συγγενείς επιχειρήσεις:

Επωνυμία	Έδρα	Ποσοστό κεφαλαίου που κατέχεται από τη μητρική	Ποσοστό κεφαλαίου που κατέχεται από τη θυγατρική (απευθείας) ή από τρίτα πρόσωπα	Διαφορά άρ. 106, παρ. 2, Ν. 2190/1920	
				Χρεωστική	Πιστωτική
DROMEAS BULGARIA LTD	ΣΟΦΙΑ-ΒΟΥΛΓΑΡΙΑ	100%	0%	Βλέπε κατωτέρω	Βλέπε κατωτέρω

Η αξία συμμετοχής στη συγγενή επιχείρηση εμφανίζεται με ποσό 81.171,98 € (ενεργητικό), η διαφορά ενοποίησής της με τη μέθοδο της καθαρής θέσης ανέρχεται σε 1.983,48 € πιστωτική (ίδια κεφάλαια) και τα κέρδη συμμετοχών στη συγγενή επιχείρηση σε 76.662,04 € (αποτελέσματα χρήσης).

Σύνολο ιδίων κεφαλαίων τελευταίας χρήσης (2004)	81.171,98 €
Συνολικό αποτέλεσμα τελευταίας χρήσης (2004)	76.662,04 €

3.4 Συμμετοχές σε συγγενείς επιχειρήσεις που δεν περιλαμβάνονται (οι συμμετοχές) στην ενοποίηση με τη μέθοδο της καθαρής θέσεως.

Άρθρο 106, παρ. 8 και 107, παρ.1, περ. δ: Πληροφοριακά στοιχεία για τις συγγενείς επιχειρήσεις:

Δεν συντρέχει περίπτωση

4.Σύννομη κατάρτιση και δομή των ενοποιημένων οικονομικών καταστάσεων. Παρεκκλίσεις που έγιναν χάριν της αρχής της πραγματικής εικόνας.

4.1. Άρθρο 100, παρ. 5 : Παρέκκλιση από τις σχετικές διατάξεις περί κατάρτισης των ενοποιημένων οικονομικών καταστάσεων (άρθρα 101 έως 107 παρ. 1 και 2) που κρίθηκε απαραίτητη για την εμφάνιση με απόλυτη σαφήνεια της πραγματικής εικόνας που απαιτεί η διάταξη του άρθρου 100 παρ. 3
Δεν έγινε

4.2. Άρθρα 101, παρ.1 και 426 παρ. 1: Παρέκκλιση από την αρχή του αμετάβλητου της δομής και μορφής εμφανίσεως του ενοποιημένου λογαριασμού «αποτέλεσμα χρήσεως».

Δεν έγινε

4.3 Άρθρα 101, παρ.1 και 42b παρ. 2: Καταχώρηση στον προσιδιάζοντα λογαριασμό στοιχείου σχετιζόμενου με περισσότερους υποχρεωτικούς ενοποιημένους λογαριασμούς.

Δεν συνέτρεξε τέτοια περίπτωση .

4.4 Άρθρα 101, παρ. 1 και 42b παρ.3: Προσαρμογή στη δομή και στους τίτλους των ενοποιημένων λογαριασμών με αραβική αρίθμηση, όταν η ειδική φύση των επιχειρήσεων του ομίλου το απαιτεί.

Δεν συνέτρεξε τέτοια περίπτωση

4.5. Άρθρα 101 ,παρ1 και 42b παρ. 4: Συμπτώξεις ενοποιημένων λογαριασμών του ισολογισμού που αντιστοιχούν σε αραβικούς αριθμούς, για τις οποίες (συμπτώξεις) συντρέχουν οι προϋποθέσεις της διατάξεως αυτής.

Δεν συνέτρεξε τέτοια περίπτωση

4.6 Άρθρα 101, παρ. 1 και 42b παρ.5: Αναμορφώσεις κονδυλίων προηγούμενης περιόδου για να καταστούν ομοειδή και συγκρίσιμα με τα αντίστοιχα κονδύλια της κλειόμενης περιόδου.

Είναι ο πρώτος (1^{ος}) ενοποιημένος Ισολογισμός.

5. Αρχές καταρτίσεως των ενοποιημένων οικονομικών καταστάσεων - Πληροφορίες για τις μεθόδους ενοποίησης

5.1 Άρθρο 103, παρ . 4 δεύτερο εδάφιο : Μέθοδος αναμόρφωσης της λογιστικής αξίας των ενοποιούμενων στοιχείων των θυγατρικών επιχειρήσεων (ή μέθοδος της αγοράς).

Δεν έγινε αναπροσαρμογή των ενοποιούμενων στοιχείων των θυγατρικών επιχειρήσεων.

5.2 Άρθρο 103, παρ. 3: Μέθοδοι εμφάνισης της «χρεωστικής διαφοράς ενοποίησης» θυγατρικής επιχείρησης στις ενοποιημένες οικονομικές καταστάσεις.

Από την ενοποίηση της Θυγατρικής ΚΕΜ ΑΒΕΕ, προέκυψε πιστωτική διαφορά ενοποίησης 438.398,96 € που εμφανίζεται σε ιδιαίτερο λογαριασμό ιδίων κεφαλαίων.

5.3 Άρθρο 104, παρ 3: Μέθοδοι απάλειψης των ενδοεταιρικών συναλλαγών.

Η απάλειψη των ενδοεταιρικών συναλλαγών (υποχρεώσεις, απαιτήσεις, έσοδα, έξοδα, κέρδη και ζημιές) μεταξύ των επιχειρήσεων που περιλαμβάνονται στην ενοποίηση έγινε ολικά.

5.4 Άρθρο 104, παρ . 4: Μη απάλειψη των ενδοεταιρικών κερδών ή ζημιών.

Έγινε απάλειψη ως άνω.

5.5 Άρθρο 105, παρ. 5: Μέθοδοι εμφάνισης προσθέτων αποσβέσεων και προβλέψεων (που σχηματίστηκαν για λόγους φορολογικούς) στις ενοποιημένες οικονομικές καταστάσεις.

Δεν υπάρχουν.

5.6 Άρθρο 106, παρ. 9: Μέθοδοι κατανομής χρεωστικής διαφοράς αποτίμησης στα περιουσιακά στοιχεία της συγγενούς επιχείρησης.

Δεν έγινε αναπροσαρμογή των περιουσιακών στοιχείων της συγγενούς επιχείρησης (θυγατρική που ενοποιήθηκε με τη μέθοδο της καθαρής θέσης).

5.7 Άρθρο 106,παρ.9 : Μέθοδοι εμφάνισης της χρεωστικής διαφοράς αποτίμησης συγγενούς επιχείρησης.

Δεν υπήρξε χρεωστική διαφορά αποτίμησης συγγενούς επιχείρησης.

- 5.8** Άρθρο 106, παρ. 9: Μέθοδοι εμφάνισης αρχικών διαφορών αποτίμησης επί μετατροπής συγγενούς επιχείρησης σε θυγατρική επιχείρηση του ίδιου ομίλου επιχειρήσεων.
Δεν υπάρχουν.
- 5.9** Άρθρο 103, παρ. 2: Μέθοδοι εμφάνισης του αρχικού συμφηφισμού στις επόμενες της αρχικής ενοποίησης.
Είναι ο πρώτος ενοποιημένος ισολογισμός.
- 5.10** Άρθρο 106, παρ.4: Μέθοδοι αποτίμησης συγγενούς επιχείρησης στις επόμενες της αρχικής ενοποίησης εμφάνισης της αρχικής αξίας.
Είναι ο πρώτος ενοποιημένος ισολογισμός.
- 5.11** Άρθρο 103, παρ. 7: Μέθοδοι προσδιορισμού των ποσοστών συμμετοχής , που αναλογούν στους μετόχους του ομίλου καθώς και στους εκτός ομίλου τρίτους – μετόχους επί αμοιβαίων συμμετοχών.
Δεν υπάρχουν αμοιβαίες συμμετοχές.
- 5.12** Άρθρο 107, παρ.1, περ. α, εδάφιο δεύτερο : Μέθοδοι ενοποίησης θυγατρικής εξωτερικού.
Η μόνη θυγατρική εξωτερικού «DROMEAS BULGARIA LTD» ενοποιήθηκε με τη μέθοδο της καθαρής θέσης ως συγγενής επιχείρηση λόγω της μικρής της δραστηριότητας. Η καθαρή της θέση υπολογίστηκε με την ισοτιμία Λέβα/Ευρώ τέλους χρήσεως.
- 5.13:** Άρθρο 104, παρ.2 : Παρεκκλίσεις από την αρχή της πάγιας εφαρμογής των μεθόδων ενοποίησης.
Δεν υπάρχουν παρεκκλίσεις από την αρχή της πάγιας εφαρμογής των μεθόδων ενοποίησης. Είναι οι πρώτες συνταχθείσες οικονομικές καταστάσεις.

6. Αποτίμηση των ενοποιούμενων περιουσιακών στοιχείων

- 6.1** Άρθρο 107, παρ. 1 περ.α' : Μέθοδοι αποτιμήσεως των περιουσιακών στοιχείων.
Τα στοιχεία των περιουσιακών στοιχείων που περιλαμβάνονται στην ενοποίηση έχουν αποτιμηθεί σύμφωνα με τους κανόνες αποτίμησης του άρθρου 43.α.
- 6.2** Άρθρο 107, παρ.1 περ. α' : Μέθοδοι υπολογισμού των αποσβέσεων.
α) Ασώματες ακινητοποιήσεις και έξοδα πολυετούς απόσβεσης.
Εφαρμόστηκε η σταθερή μέθοδος απόσβεσης με τα εξής ποσοστά:
- Έξοδα εγκατάστασης 20% ετησίως.
 - Τόκοι δανείων κατασκευαστικής περιόδου 20% ετησίως
 - Έξοδα αναδιοργάνωσης – προγράμματα Η/Υ 24% ετησίως
 - Λοιπά έξοδα εγκαταστάσεως 20% ετησίως
 - Ασώματες ακινητοποιήσεις 20% ετησίως

β) Ενσώματες ακινητοποιήσεις:

Εφαρμόστηκε η σταθερή μέθοδος απόσβεσης. Κατά την εφαρμογή των μεθόδων αυτών χρησιμοποιήθηκαν οι προβλεπόμενοι από τη νομοθεσία συντελεστές αποσβέσεων (Π.Δ. 299/2003).

- 6.3** Άρθρο 107, παρ. 1, περ. α: Μέθοδοι υπολογισμού των προβλέψεων.

Εφαρμόστηκαν οι διατάξεις του άρθρου 42 ε παρ.14.

6.4 Άρθρα 105, παρ.1 και 43 παρ.2: Παρέκκλιση από τις μεθόδους και τις βασικές αρχές αποτιμήσεως. Εφαρμογή ειδικών μεθόδων.

Δεν έγινε.

6.5 Άρθρο 107, παρ. 1 περ.ι'. Παρέκκλιση από τους κανόνες αποτιμήσεως του άρθρου 43, για λόγους φορολογικών ελαφρύνσεων είτε στη χρήση είτε σε προηγούμενη χρήση.

Δεν έγινε παρέκκλιση

6.6 Άρθρο 105, παρ.3: Αποτίμηση των στοιχείων του ενεργητικού και του παθητικού μιας ενοποιούμενης θυγατρικής επιχείρησης με μεθόδους διαφορετικές από εκείνες που εφάρμοσε η μητρική επιχείρηση σύμφωνα με τους κανόνες των παρ. 1 και 2 του άρθρου 105.

Δεν έγινε παρέκκλιση.

6.7 Άρθρο 106, παρ.3: Αποτίμηση των στοιχείων του ενεργητικού και του παθητικού συγγενών επιχειρήσεων με μεθόδους διαφορετικές από εκείνες που εφάρμοσε η μητρική επιχείρηση σύμφωνα με τους κανόνες των παρ. 1 και 2 του άρθρου 105.

Δεν έγινε παρέκκλιση.

7. Πάγιο ενεργητικό και έξοδα εγκαταστάσεως

7.1 Άρθρο 101, παρ.1 και 42 ε, παρ. 8: Μεταβολές παγίων στοιχείων και εξόδων εγκαταστάσεως (πολυετούς αποσβέσεως) εκτός των διαφορών ενοποίησης (βλέπε επόμενη παρ.7.3).

Παρατίθεται σχετικός πίνακας

7.2 Άρθρο 105,παρ.5: Πληροφορίες για τις πρόσθετες αποσβέσεις και προβλέψεις, οι οποίες σχηματίστηκαν από τις ενοποιούμενες επιχειρήσεις, μόνο για φορολογικούς λόγους, στην περίπτωση που δεν αντιλογίσθηκαν από τις ενοποιούμενες οικονομικές καταστάσεις αλλά εμφανίζονται σε αυτές.

Δεν έγιναν.



7.3 Άρθρο 103, παρ.4, εδάφιο πρώτο: Πληροφορίες για τις διαφορές συμφηφισμού (ή ενοποίησης).
Παρατίθεται σχετικός πίνακας

	KEM ABEE
Επωνυμία θυγατρικής Επιχείρησης	31/12/2003
Ημερομηνία αρχικού συμφηφισμού	438.398,96 €
Αρχική Διαφορά Ενοποίησης – Πιστωτική	—
Μεταβολές στη διαφορά ενοποίησης (Αυξήσεις-Μειώσεις)	438.398,96 €
Τελική Διαφορά Ενοποίησης Πιστωτική	438.398,96 €
Αποσβέσεις Τελικής Χρεωστικής Διαφοράς Ενοποίησης:	
Μέχρι Προηγούμενη Ενοποίηση	—
Τρεχούσης Ενοποίησης	
Σύνολο	
Μεταφορά στα αποτελέσματα Ενοποίησης	
Υπόλοιπο Διαφοράς Ενοποίησης Πιστωτικής	438.398,96 €

7.4. Άρθρο 103, παρ. 4, δεύτερο εδάφιο : Πληροφορίες για τις τυχόν αναμορφώσεις στοιχείων των ενοποιούμενων ισολογισμών των θυγατρικών επιχειρήσεων που προβλέπονται από την παρ. 2 του άρθρου 103.

Δεν συντρέχει περίπτωση.

8. Συμμετοχές

8.1. Άρθρο 107, παρ. 1, περ. δ': Πληροφορίες για κάθε μια από τις επιχειρήσεις που δεν αναφέρονται στις προηγούμενες παρ. 3.1. έως 3.4. στις οποίες οι επιχειρήσεις που περιλαμβάνονται στην ενοποίηση και εκείνες που εξαιρέθηκαν (βλέπε προηγούμενη παρ. 3.2.) κατέχουν άμεσα ή μέσω τρίτων, που ενεργούν στο όνομά τους, αλλά για λογαριασμό των επιχειρήσεων αυτών ποσοστό μεγαλύτερο του 10% του κεφαλαίου των :

Δεν συντρέχει περίπτωση.

9. Προβλέψεις και υποχρεώσεις.

9.1. Άρθρο 101, παρ. 1 και 42^Ε παρ.14, εδάφ. δ': Ανάλυση των ενοποιημένων λογαριασμών «Λοιπές προβλέψεις» αν το ποσό του είναι σημαντικό.

Οι προβλέψεις για αποζημίωση προσωπικού σχηματίστηκαν σύμφωνα με το άρθρο 43^Α παρ.1 –ιζ' για το σύνολο του προσωπικού λόγω εξόδου από την υπηρεσία για συνταξιοδότηση και ανέρχεται την 31/12/2004 στο ποσό των 199.873,21 €.

9.2. Άρθρο 107, παρ.1, περ. ζ : Το συνολικό ποσό των υποχρεώσεων που αναλήφθηκαν και δεν εμφανίζονται στον ενοποιημένο ισολογισμό.

Δεν υπάρχουν.

- 9.3.** Άρθρο 107, παρ. 1, περ. ια' : Η διαφορά φόρου ανάμεσα στο φόρο που βαρύνει τη χρήση και τις προηγούμενες χρήσεις και στο φόρο που έχει ήδη καταβληθεί ή οφείλεται για τις χρήσεις αυτές, εφόσον η διαφορά αυτή για όλες τις ενοποιούμενες επιχειρήσεις είναι σημαντική και δεν εμφανίζεται στο σύνολό της σε ιδιαίτερο κονδύλι του Παθητικού του ενοποιημένου ισολογισμού.
Δεν είναι γνωστό το ύψος της ενδεχόμενης φορολογικής επιβάρυνσης που ενδεχομένως να προκύψει σε μελλοντικό φορολογικό έλεγχο. Η μητρική και η θυγατρική εταιρεία που συμμετέχει στην ενοποίηση δεν έχουν ελεγχθεί από τις φορολογικές αρχές για την προηγούμενη και την κλειόμενη χρήση.
- 9.4.** Άρθρο 107, παρ. 1, περ. στ' : Το συνολικό ποσό των υποχρεώσεων που εμφανίζονται στον ενοποιημένο ισολογισμό, οι οποίες λήγουν μετά από πέντε έτη.
Δεν υπάρχουν.
- 9.5.** Άρθρο 107, παρ. 1, περ. στ' : Το συνολικό ποσό των υποχρεώσεων που εμφανίζονται στον ενοποιημένο ισολογισμό, οι οποίες καλύπτονται με εμπράγματα ασφάλεια που έχει παρασχεθεί από περιλαμβανόμενες στην ενοποίηση επιχειρήσεις με ένδειξη του είδους και της μορφής της ασφάλειας.
Δεν υπάρχουν.

10. Μεταβατικοί Λογαριασμοί

10.1 Άρθρο 101, παρ. 1 και 42 ε παρ. 12: Ανάλυση κονδυλίων των ενοποιημένων μεταβατικών λογαριασμών «Έσοδα χρήσεως εισπρακτέα» και «Έξοδα χρήσεως δουλευμένα».

Έσοδα χρήσεως εισπρακτέα:	Ευρώ
Τόκοι Swaps Χρήσεως 2004	<u>571,50</u>
Έξοδα χρήσεως δουλευμένα:	
Δ.Ε.Η.:	14.032,34
Ο.Τ.Ε.:	7.068,27
ΥΔΡΕΥΣΗ:	220,50
ΛΟΙΠΑ ΔΟΥΛΕΥΜΕΝΑ ΕΞΟΔΑ:	<u>37.635,37</u>
ΣΥΝΟΛΟ	<u>58.956,48</u>

11. Χορηγηθείσες εγγυήσεις και εμπράγματα ασφάλειες.

11.1 Άρθρο 101, παρ. 1 και 42ε Παρ. 9: Εγγυήσεις και εμπράγματα ασφάλειες που χορηγήθηκαν από τις ενοποιούμενες εταιρείες.

Από την Μητρική εταιρεία «ΔΡΟΜΕΑΣ Α.Β.Ε.Ε.Α.»:

Χορηγηθείσες εγγυητικές επιστολές Ευρώ 5.051.767,01 για εγγύηση συμμετοχής σε διαγωνισμούς, καλής εκτέλεσης και λήψης προκαταβολών από Δημόσιο - Ν.Π.Δ.Δ.

Από την Θυγατρική εταιρεία «ΚΕΜ Α.Β.Ε.Ε.»:

Δεν υπάρχουν

12. Αμοιβές, προκαταβολές και πιστώσεις σε όργανα διοικήσεως.

12.1 Άρθρο 107, παρ. 1 περ. ιβ': Τα ποσά που καταβλήθηκαν μέσα στη χρήση για αμοιβές στα μέλη διοικητικών, διαχειριστικών και εποπτικών οργάνων της μητρικής επιχείρησης για άσκηση των καθηκόντων τους, τόσο στη μητρική επιχείρηση, όσο και στις θυγατρικές επιχειρήσεις.

Από την Μητρική εταιρεία «ΔΡΟΜΕΑΣ Α.Β.Ε.Ε.Α.»:

	Ευρώ	Ευρώ
1. Αμοιβές Προέδρου Δ.Σ.	52.151,52	
2. Αμοιβές Διευθ. Συμβούλου	52.151,52	
3. Αμοιβές Λοιπών Μελών Δ.Σ.	<u>195.189,18</u>	299.492,22
4. Έξοδα Παραστάσεως Μελών Δ.Σ.		<u>28.523,34</u>
Γενικό Σύνολο		<u><u>328.015,56</u></u>

Οι υπ' αριθμόν 1,2,3 αμοιβές αφορούν σε Ειδικές Συμβάσεις Μίσθωσης εργασίας (ειδικό έργο μελών Δ.Σ.), οι οποίες έτυχαν προέγκρισης μαζί με τα (προϋπολογιστικά) έξοδα παραστάσεως, από την Τακτική Γενική Συνέλευση της 18.6.2004.

Από την Θυγατρική εταιρεία «ΚΕΜ Α.Β.Ε.Ε.»:

Δεν υπάρχουν

12.2 Άρθρο 107, παρ. 1, περ. ιβ': Οι υποχρεώσεις που δημιουργήθηκαν ή αναλήφθηκαν για συντάξεις σε αποχωρήσαντα μέλη διοικητικών, διαχειριστικών και εποπτικών οργάνων της μητρικής. Δεν υπάρχουν.

12.3. Άρθρο 107, παρ. 1, περ. ιγ': Τα ποσά των προκαταβολών και των πιστώσεων που δόθηκαν στα μέλη των διοικητικών, διαχειριστικών ή εποπτικών οργάνων της μητρικής επιχείρησης από αυτήν ή από μια από τις θυγατρικές με μνεία του επιτοκίου, των βασικών όρων χορήγησης και των συνολικών ποσών που έχουν επιστραφεί μέχρι το τέλος της κλειόμενης περιόδου. Δεν υπάρχουν.

12.4. Άρθρο 107, παρ. 1, περ. ιγ': Οι υποχρεώσεις που έχουν αναληφθεί για λογαριασμό των μελών των διοικητικών, διαχειριστικών ή εποπτικών οργάνων υπό μορφή οποιασδήποτε εγγύησης. Δεν υπάρχουν.

13. Αποτελέσματα Χρήσεως

13.1. Άρθρο 107, παρ. 1, περ. η' : Ο ενοποιημένος κύκλος εργασιών κατά κατηγορίες δραστηριότητας και γεωγραφικές αγορές.

	Ευρώ	Ευρώ
Βιομηχανικής Δραστηριότητας:		
Εσωτερικού ΕΥΡΩ	16.756.297,75	
Εξωτερικού «»	<u>1.547.474,40</u>	18.303.772,15
Εμπορικής Δραστηριότητας:		
Εσωτερικού ΕΥΡΩ	2.880.529,96	
Εξωτερικού «»	<u>65.193,94</u>	2.945.723,90
Παροχής Υπηρεσιών (μεταφορικά, συναρμολογ/ση)		
Εσωτερικού ΕΥΡΩ	990.191,55	
Εξωτερικού «»	<u>317.137,77</u>	<u>1.307.329,32</u>
ΣΥΝΟΛΟ		<u>22.556.825,37</u>

13.2. Άρθρο 107, παρ. 1, περ. θ' : Μέσος όρος του απασχοληθέντος κατά τη διάρκεια της περιόδου προσωπικού και κατηγορίες αυτού, με το συνολικό κόστος τους «από τις επιχειρήσεις που περιλαμβάνονται στην ενοποίηση». Διευκρινίζεται ότι, στο «Διοικητικό (υπαλληλικό) προσωπικό» περιλαμβάνεται το με μηνιαίο μισθό αμειβόμενο προσωπικό και στο «εργατοτεχνικό προσωπικό», οι αμειβόμενοι με ημερομίσθιο.

(1) Μέσος όρος προσωπικού (άτομα)		266
(2) Μέσος όρος προσωπικού		
Κατά κατηγορίες:		
- Διοικητικό υπαλληλικό προσωπικό (άτομα)		92
- Εργατοτεχνικό προσωπικό (άτομα)		<u>174</u>
Σύνολο		266
(3) Αμοιβές και έξοδα προσωπικού:	Ευρώ	Ευρώ
- <u>Διοικητικού (εμμίσθου) προσωπικού:</u>		
Μισθοί	1.241.950,70	
Κοινωνικές επιβαρύνσεις και βοηθήματα	<u>366.498,44</u>	1.608.449,14
- <u>Εργατοτεχνικού (ημερομίσθιου) προσωπικού:</u>		
Ημερομίσθια	2.135.111,85	
Κοινωνικές επιβαρύνσεις και βοηθήματα	<u>647.006,21</u>	<u>2.782.118,06</u>
ΣΥΝΟΛΟ		<u>4.390.567,20</u>

13.3. Άρθρο 101, παρ. 1 και 42ε παρ. 15β: Ανάλυση των ενοποιημένων και ανόργανων εξόδων και εσόδων (δηλαδή των λογαριασμών «έκτακτα και ανόργανα έξοδα» και «έκτακτα και ανόργανα έσοδα»). Αν τα ποσά των ενοποιημένων λογαριασμών «έκτακτες ζημιές» και «έκτακτα κέρδη» είναι σημαντικά, κατ' εφαρμογή της διατάξεως των άρθρων 101 παρ. 1 και 42ε' παρ. 15β, παρατίθεται και αυτών ανάλυση (με βάση τους λογαριασμούς 81.02 και 81.03 του Γεν. Λογ. Σχεδίου).

(1) Έκτακτα και ανόργανα έξοδα:

	<u>Ευρώ</u>
-Φορολογικά πρόστιμα & προσαυξήσεις	87,80
-Προσαυξήσεις εισφορ. ασφαλιστ. ταμείων	4.235,92
-Συναλλαγματικές διαφορές (χρεωστικές)	<u>19.707,95</u>
Σύνολο	<u>24.031,67</u>

(2) Έκτακτα και ανόργανα έσοδα:

	<u>Ευρώ</u>
-Αναλογούσες στη χρήση αποσβέσεις επιχορηγήσεων παγίων	106.309,20
-Συναλλαγματικές διαφορές (πιστωτικές)	10.693,84
Σύνολο	<u>117.003,04</u>

13.4. Άρθρα 105 παρ. 5 και 107 παρ. 1 περ. ι και ια: Πληροφορίες για το πόσο επηρεάστηκαν τα ενοποιημένα αποτελέσματα (κλειόμενης και προηγούμενων περιόδων) από τις πρόσθετες αποσβέσεις και προβλέψεις που σχηματίστηκαν από τις ενοποιούμενες επιχειρήσεις για λόγους φορολογικούς.
Δεν υπάρχουν.

13.5 101 παρ. 1 και 42ε παρ. 15-β: Ανάλυση των ενοποιημένων λογαριασμών «Έσοδα προηγούμενων χρήσεων», «Έσοδα και προβλέψεις προηγούμενων χρήσεων» και «Έξοδα προηγούμενων χρήσεων».

Έσοδα από προβλέψεις προηγούμενων χρήσεων:

	<u>Ευρώ</u>
-Έσοδα από προβλέψεις υποτίμησης συμμετοχών και χρεογράφων προηγ. Χρήσεων.	124.084,29
-Έσοδα από προβλέψεις για επισφαλείς πελάτες προηγ. χρήσεων.	1.444,52
-Έσοδα από προβλέψεις αποζημίωσης προσωπικού προηγούμενης χρήσης.	<u>59,32</u>
Σύνολο	<u>125.588,13</u>

Έξοδα προηγούμενων χρήσεων:

	<u>Ευρώ</u>
-Καταπτώσεις εγγυήσεων-ποινικών ρητρών	4.271,09
-Φόροι – Τέλη προηγούμενων χρήσεων	90.462,00
-Λοιπά έξοδα προηγούμενων χρήσεων	<u>14.275,33</u>
Σύνολο	<u>109.008,42</u>

14. Σημαντικά γεγονότα που έχουν επέλθει μετά την ημερομηνία σύνταξης των ετήσιων οικονομικών καταστάσεων των επιχειρήσεων που περιλαμβάνονται στην ενοποίηση

14.1 Άρθρο 104, παρ. 7, δεύτερο εδάφιο: Σημαντικά γεγονότα που αφορούν είτε την περιουσιακή διάρθρωση, είτε τη χρηματοοικονομική θέση είτε τα αποτελέσματα περιόδου μίας επιχείρησης που περιλαμβάνεται στην ενοποίηση και τα οποία έχουν επέλθει μεταξύ της ημερομηνίας κλεισίματος του ισολογισμού της άνω επιχείρησης και της ημερομηνίας με την οποία καταρτίζονται οι ενοποιημένες οικονομικές καταστάσεις.

Δεν υπάρχουν.

15. Λοιπές πληροφορίες

15.1 Άρθρο 104, παρ. 9: Παροχή πληροφοριών για σύγκριση των στοιχείων των διαδοχικών ενοποιημένων οικονομικών καταστάσεων στην περίπτωση σημαντικών αλλαγών στη σύνθεση του ομίλου. Δεν υπάρχουν.

15.2 Άρθρο 107, παρ. 1, περ. ιδ'. Οποιοσδήποτε άλλες πληροφορίες που απαιτούνται από ειδικές διατάξεις της νομοθεσίας που ισχύει κάθε φορά. Δεν υπάρχουν.

15.3. Άρθρο 107, παρ. 1, περ. ιδ': Οποιοσδήποτε άλλες πληροφορίες που κρίνονται αναγκαίες για την επίτευξη των σκοπών της αρτιότερης πληροφόρησης των μετόχων, των εταίρων και των τρίτων και της παρουσίασης μιας πιστής εικόνας της περιουσίας, της χρηματοοικονομικής θέσης, και των αποτελεσμάτων περιόδου ενός συνόλου επιχειρήσεων που συνδέονται μεταξύ τους με τις σχέσεις που προβλέπονται από τις διατάξεις της παρ. 5 του άρθρου 42ε.

Μητρική εταιρεία «ΔΡΟΜΕΑΣ Α.Β.Ε.Ε.Α.»

Σύμφωνα με το Ν. 2065/92, το Ν. 1249/82 και τις εκδοθείσες ειδικές αποφάσεις του Υπουργείου Οικονομίας, έγινε κατά την κλειόμενη χρήση αναπροσαρμογή της αξίας κτήσεως των γηπέδων της εταιρείας, εξαιτίας της οποίας αυξήθηκε η αξία κτήσεώς τους κατά Ευρώ 404.989,44. Η ισόποση διαφορά αναπροσαρμογής που προέκυψε, (Ευρώ 404.989,44) εμφανίζεται στο λογαριασμό των Ιδίων Κεφαλαίων «Α.ΙΙΙ.2 - Διαφορά από αναπροσαρμογή αξίας λοιπών περιουσιακών στοιχείων».

Θυγατρική εταιρεία «ΚΕΜ Α.Β.Ε.Ε.»

Σύμφωνα με το Ν. 2065/92, το Ν. 1249/82 και τις εκδοθείσες ειδικές αποφάσεις του Υπουργείου Οικονομίας, δεν υφίστανται οι προϋποθέσεις για αναπροσαρμογή της αξίας των ακινήτων της εταιρείας στην κλειόμενη χρήση.

ΒΙ.ΠΕ. ΣΕΡΡΩΝ, 21.02.2005

Ο ΠΡΟΕΔΡΟΣ Δ.Σ.

ΑΘ. Κ.
ΠΑΠΑΠΑΝΑΓΙΩΤΟΥ
Α.Δ.Τ. Λ 439332

Ο ΔΙΕΥΘΥΝΩΝ
ΣΥΜΒΟΥΛΟΣ

ΙΩΑΝ. Κ.
ΠΑΠΑΠΑΝΑΓΙΩΤΟΥ
Α.Δ.Τ. Ρ 971506

Ο ΟΙΚΟΝΟΜΙΚΟΣ
ΔΙΕΥΘΥΝΤΗΣ

ΦΑΙΔΩΝ Α.
ΤΣΑΓΚΑΛΙΔΗΣ
Α.Δ.Τ. Μ 640800

Η ΥΠΕΥΘΥΝΗ
ΛΟΓΙΣΤΗΡΙΟΥ

ΕΙΡΗΝΗ Α
ΕΛΕΥΘΕΡΙΑΔΟΥ
Α.Δ.Τ. Σ 335699
ΛΟΓΙΣΤΡΙΑ Α΄ ΤΑΞΕΩΣ
Αρ. Αδείας 0007800

ΒΕΒΑΙΩΣΗ

Βεβαιώνεται ότι το ανωτέρω ενοποιημένο προσάρτημα που αποτελείται από 13 σελίδες είναι αυτό που αναφέρεται στο πιστοποιητικό ελέγχου που χορήγησα με ημερομηνία 24.02.2005 και αναφέρεται στον πρώτο (1^ο) ενοποιημένο ισολογισμό 01.01-31.12.2004 της μητρικής εταιρίας ΠΑΠΑΠΑΝΑΓΙΩΤΟΥ Α.Β.Ε.Ε.Α. και των θυγατρικών της.

Θεσσαλονίκη, 24.02.2005

Ο ΟΡΚΩΤΟΣ ΕΛΕΓΚΤΗΣ ΛΟΓΙΣΤΗΣ

ΑΘΑΝΑΣΙΟΣ Δ. ΤΣΑΚΛΗΣ

Α.Μ. Σ.Ο.Ε.Λ. 14951

Σ.Ο.Λ. α.ε.ο.ε.ο.ε.



ΠΙΝΑΚΑΣ Νο 1
ΣΥΓΚΕΝΤΡΩΤΙΚΟΣ ΠΙΝΑΚΑΣ
ΑΞΙΑ ΚΤΗΣΩΣ ΠΑΓΙΩΝ ΣΤΟΙΧΕΙΩΝ ΚΑΙ ΑΠΟΣΒΕΣΕΩΝ ΑΥΤΩΝ
ΠΡΩΤΟΥ ΕΝΟΠΟΙΗΜΕΝΟΥ ΙΣΟΛΟΓΙΣΜΟΥ ΤΗΣ ΧΡΗΣΗΣ 1.1.2004 - 31.12.2004

ΟΜΙΛΟΣ ΕΤΑΙΡΕΙΩΝ "ΠΑΠΑΠΑΝΑΓΙΩΤΟΥ Α.Β.Ε.Α - DROMEAS"

Κωδικός Α' θάβημου Λογ-αίου	Περιγραφή	Αξία κτήσεως			Αποσβέσεις		
			Υπόλοιπο 31.12.2004			Σύνολο Αποσβέσεων 31.12.2004	Αναπόσβεστη Αξία κτήσης 31.12.2004
10	Γήπεδα-Οικόπεδα	2.663.397,71	2.663.397,71			2.663.397,71	
11	Κτίρια-Τεχνικά Έργα	16.893.247,19	16.893.247,19	5.393.225,11		11.500.022,08	
12	Μηχανήματα-Τεχν.εγκατ	17.118.800,33	17.118.800,33	7.092.812,21		10.025.988,12	
13	Μεταφορικά μέσα	878.646,46	878.646,46	543.667,46		334.979,00	
14	Έπιπλα λοιπός εξοπλ.	1.578.844,60	1.578.844,60	1.418.139,57		160.705,03	
15	Ακινήτοποιήσεις υπό εκτέλεση και προκαταβολές	4.275.478,54	4.275.478,54			4.275.478,54	
16	Ασώματες ακινήτοποιήσεις & έξοδα πολυετούς αποσβέσεως	5.273.864,57	5.273.864,57	2.816.344,45		2.457.520,12	
	Σ ύ ν ο λ ο	48.682.279,40	48.682.279,40	17.264.188,80	0,00	31.418.090,60	17.264.188,80

ΠΙΝΑΚΑΣ Νο 2
ΚΑΤΑΣΤΑΣΗ ΑΝΑΛΥΣΗΣ ΕΞΟΔΩΝ ΕΓΚΑΤΑΣΤΑΣΕΩΣ ΚΑΙ
ΕΞΟΔΩΝ ΠΟΛΥΤΟΥΣ ΑΠΟΣΒΕΣΗΣ
ΚΑΤΑ ΤΗΝ 31.12.2004

ΚΩΔΙΚΟΣ ΛΟΓ/ΣΜΟΥ	ΠΕΡΙΓΡΑΦΗ	ΑΕΙΑ ΚΤΗΣΕΩΣ	ΣΥΝΟΛΟ ΑΠΟΣΒΕΣΕΩΝ	ΑΝΑΠΟΣΒΕΣΤΗ ΑΕΙΑ
16-01	Δικαιώματα βιομηχανικής ιδιοκτησίας (LICENCES)	28.619,53	25.551,52	3.068,01
16-10	Εξοδα εγκατάστασης εκθέσεων εσωτερικού-εξωτερικού	104.061,25	58.368,02	45.693,23
16-12	Έξοδα ερευνών Πανεπιστημιακού Ιδρύματος	342.328,47	206.939,62	135.388,85
16-13	Έξοδα αύξησης κεφαλαίου	1.512.150,37	1.224.194,52	287.955,85
16-14	Έξοδα αγοράς οικοπέδου	284.370,38	73.356,40	211.013,98
16-17	Εξοδα αναδιοργάνωσης(SOFTWARE)	902.801,47	515.962,79	386.838,68
16-18	Τόκοι δανείων κατασκευαστικής περιόδου	738.049,83	243.351,76	494.698,07
16-19	Λοιπά έξοδα πλυτούς απόσβεσης	1.361.483,27	468.619,82	892.863,45
	ΓΕΝΙΚΟ ΣΥΝΟΛΟ	5.273.864,57	2.816.344,45	2.457.520,12





ΠΑΡΑΡΤΗΜΑ IV

Ενοποιημένες Περιοδικές Οικονομικές Καταστάσεις τριμήνου
Ενοποιημένοι Πίνακες ταμειακών ροών



ΟΜΙΛΟΣ ΕΤΑΙΡΕΙΩΝ
ΠΑΠΑΠΑΝΑΓΙΩΤΟΥ Α.Β.Ε.Ε.Α. - "DROMEAS"
 ΒΙΟΜΗΧΑΝΙΑ ΕΠΙΠΛΩΝ ΓΡΑΦΕΙΟΥ
 ΣΥΝΟΠΤΙΚΗ ΕΝΟΠΟΙΗΜΕΝΗ ΛΟΓΙΣΤΙΚΗ ΚΑΤΑΣΤΑΣΗ ΤΗΣ 30ης ΙΟΥΝΙΟΥ 2004
 ΠΕΡΙΟΔΟΣ ΑΠΟ 01.01.2004 ΕΩΣ 30.06.2004
 ΑΡ.Μ.Α.Ε. 11045/06/Β/86/10
 ΠΟΣΑ ΣΕ €

ΕΝΕΡΓΗΤΙΚΟ	30/06/2004	ΠΑΘΗΤΙΚΟ	30/06/2004
Δαπάνες πολυετούς απόσβεσης	6.440.769,16	Καταβεβλημένο Μετοχικό Κεφάλαιο	
Μείον: Αποσβέσεις	3.154.673,99	(17.360.000 μετοχές των 0,59 €)	10.242.400,00
Σύνολο Αναπόσβεστης αξίας Δαπ. Πολ. Αποσβ.	<u>3.286.095,17</u>	Διαφορά από έκδοση μετοχών υπέρ άρθριο	19.723.625,27
Πάγιο Ενεργητικό	39.808.423,49	Αποθεματικά και λοιποί λογ/μοί κεφαλαίων	2.036.020,25
Μείον: Αποσβέσεις	12.135.187,07	Αποτελέσματα προηγούμενων χρήσεων	10.547,02
Σύνολο Αναπόσβεστης αξίας Πάγιου Ενεργητικού	<u>27.673.236,42</u>	Αποτελέσματα περιόδου	2.162.684,08
Συμμετοχές & άλλες Μακροπρ. Χρηματ./νομικές απαιτήσεις	168.594,83	Διαφορές ενοποίησης	438.398,96
Αποθέματα	6.512.603,86	Δικαιώματα μειοψηφίας	208.974,28
Πελάτες	6.810.940,95	Σύνολο Ιδίων κεφαλαίων	<u>34.822.649,86</u>
Επιταγές Εισπρακτέες	1.017.872,57	Προβλέψεις διάφορες	179.908,94
Λοιπές απαιτήσεις	219.842,49	Μακροπρόθεσμες Υποχρεώσεις	6.527.110,87
Χρεόγραφα	441.114,16	Τράπεζες λογ. Βραχυπρόθεσμων Υποχρεώσεων	600.350,42
Διαθέσιμα	3.299.934,91	Λοιπές Βραχυπρόθεσμες Υποχρεώσεις	7.285.657,61
Σύνολο Κυκλοφορούντος ενεργητικού	<u>18.302.308,94</u>	Μεταβατικοί λογαριασμοί παθητικού	25.798,52
Μεταβατικοί λογ/μοί ενεργητικού	11.240,86		
ΣΥΝΟΛΟ ΕΝΕΡΓΗΤΙΚΟΥ	<u>49.441.476,22</u>	ΣΥΝΟΛΟ ΠΑΘΗΤΙΚΟΥ	<u>49.441.476,22</u>
ΛΟΓ/ΣΜΟΙ ΤΑΞΕΩΣ ΧΡΕΩΣΤΙΚΟΙ	<u>8.005.904,15</u>	ΛΟΓ/ΜΟΙ ΤΑΞΕΩΣ ΠΙΣΤΩΤΙΚΟΙ	<u>8.005.904,15</u>

ΚΑΤΑΣΤΑΣΗ ΑΠΟΤΕΛΣΜΑΤΩΝ ΠΕΡΙΟΔΟΥ (1 ΙΑΝΟΥΑΡΙΟΥ ΕΩΣ 30 ΙΟΥΝΙΟΥ 2004)

	30/06/2004
Έσοδα από πωλήσεις	10.856.930,40
Μείον: Κόστος πωλήσεων	5.921.617,57
ΜΙΚΤΑ ΑΠΟΤ/ΜΑΤΑ (ΚΕΡΔΗ) ΕΚΜ/ΛΕΥΣΗΣ	<u>4.935.312,83</u>
Πλέον: Άλλα έσοδα εκμετάλλευσης	15.729,49
Σύνολο	<u>4.951.042,32</u>
Μείον: Έξοδα διοικητικής λειτουργίας	794.527,69
Έξοδα λειτουργίας ερευνών-ανάπτυξης	105.355,45
Έξοδα λειτουργίας διάθεσης	1.833.666,58
Πλέον: Χρηματοοικονομικά αποτελέσματα	-50.263,85
ΚΑΘΑΡΑ ΑΠΟΤ/ΜΑΤΑ (ΚΕΡΔΗ) ΕΚΜ/ΛΕΥΣΗΣ	<u>2.167.228,75</u>
ΠΛΕΟΝ: ΕΚΤΑΚΤΑ ΑΠΟΤΕΛΕΣΜΑΤΑ	<u>9.218,61</u>
ΚΑΘΑΡΑ ΑΠΟΤ/ΜΑΤΑ (ΚΕΡΔΗ) ΠΕΡΙΟΔΟΥ ΠΡΟ ΦΟΡΩΝ	<u>2.176.447,36</u>
ΜΕΙΟΝ: ΑΝΑΛΟΓΙΑ ΜΕΤΟΧΩΝ ΜΕΙΟΨΗΦΙΑΣ	<u>13.763,28</u>
ΚΑΘΑΡΑ ΕΝΟΠΙΗΜΕΝΑ ΑΠΟΤ/ΜΑΤΑ (κέρδη) ΠΕΡΙΟΔΟΥ ΟΜΙΛΟΥ προ φόρων	<u>2.162.684,08</u>

ΣΗΜΕΙΩΣΕΙΣ

1. Στην ενοποίηση του Ομίλου περιλαμβάνεται, εκτός από τη Μητρική και η θυγατρική «ΚΑΛΟΥΠΙΑ-ΕΞΑΡΤΗΜΑΤΑ ΜΕΤΑΛΛΟΥ-ΠΛΑΣΤΙΚΟΥ Α.Β.Ε.Ε.» με δ.τ. «Κ.Ε.Μ. Α.Β.Ε.Ε.», και στην οποία ακολουθήθηκε η μέθοδος της ολικής ενοποίησης.
2. Στην ενοποίηση του Ομίλου δεν περιλήφθηκε θυγατρική εταιρία εξωτερικού, στην οποία κατέχεται το 100% των εταιρικών μεριδίων, ονομαστικής αξίας € 2.556,46, λόγω του μικρού όγκου συναλλακτικής δραστηριότητας που παρουσίασε μέχρι σήμερα.
3. Επί των ακινήτων του ομίλου (γηπέδων και κτιρίων) δεν υφίσταται κανένα ενυπόθηκο βάρος.
4. Η τελευταία αναπροσαρμογή της αξίας των ακινήτων της μητρικής έγινε σύμφωνα με το Ν. 2065/1992 στις 31/12/2000.
5. Το προσωπικό που απασχολεί ο όμιλος ανέρχεται σε 294 άτομα.
6. Για την σύνταξη της παρούσας ενοποιημένης οικονομικής κατάστασης τηρήθηκαν οι βασικές και παραδεγμένες αρχές της λογιστικής.
7. Ανάλυση πωλήσεων: ΣΤΑΚΟΔ :

361.1: «Κατασκευή καρεκλών και καθισμάτων»	€ 1.904.389,16
361.2: «Κατασκευή επίπλων για γραφεία και καταστήματα»	€ 8.372.628,42
361.4: «Κατασκευή άλλων επίπλων»	€ 549.936,59
252.2.: «Κατασκευή πλαστικών ειδών συσκευασίας»	€ 29.976,23

ΒΙ.ΠΕ. ΣΕΡΡΩΝ 20 Αυγούστου 2004

Ο ΠΡΟΕΔΡΟΣ ΤΟΥ Δ.Σ	Ο ΔΙΕΥΘΥΝΩΝ ΣΥΜΒΟΥΛΟΣ	Ο ΟΙΚΟΝΟΜΙΚΟΣ ΔΙΕΥΘΥΝΤΗΣ	Η ΥΠΕΥΘΥΝΗ ΛΟΓΙΣΤΗΡΙΟΥ
ΑΘ. Κ. ΠΑΠΑΠΑΝΑΓΙΩΤΟΥ	ΙΩΑΝ. Κ. ΠΑΠΑΠΑΝΑΓΙΩΤΟΥ	ΦΑΙΔΩΝ Α. ΤΣΑΓΚΑΛΙΔΗΣ	ΕΙΡΗΝΗ ΕΛΕΥΘΕΡΙΑΔΟΥ
Α.Δ.Τ. Λ 439332	Α.Δ.Τ. Ρ 971506	Α.Δ.Τ. Μ 640800	Α.Δ.Τ. Σ 335699
			ΛΟΓΙΣΤΡΙΑ Α' ΤΑΞΕΩΣ

ΠΙΣΤΟΠΟΙΗΤΙΚΟ ΕΛΕΓΧΟΥ ΟΡΚΩΤΟΥ ΕΛΕΓΚΤΗ ΛΟΓΙΣΤΗ
(Προς το Διοικητικό Συμβούλιο της Ανώνυμης Εταιρείας "ΠΑΠΑΠΑΝΑΠΩΤΟΥ Α.Β.Ε.Α. - ΔΡΟΜΕΑΣ - ΒΙΟΜΗΧΑΝΙΑ ΕΠΙΠΛΩΝ ΓΡΑΦΕΙΟΥ")

Διενεργήσαμε τον έλεγχο που προβλέπεται από τις διατάξεις του άρθρου 6 του π.δ. 360/1985, όπως τροποποιήθηκε με το άρθρο 90 του ν. 2533/1997, εφαρμόζοντας, στα πλαίσια των αρχών και κανόνων ελεγκτικής που ακολουθεί το ΣΩΜΑ ΟΡΚΩΤΩΝ ΕΛΕΓΚΤΩΝ ΛΟΓΙΣΤΩΝ, τις ελεγκτικές διαδικασίες που κρίναμε κατάλληλες, για να διαπιστώσουμε ότι οι ανωτέρω συνοπτικές οικονομικές καταστάσεις της Α.Ε. "ΠΑΠΑΠΑΝΑΠΩΤΟΥ Α.Β.Ε.Α. - ΔΡΟΜΕΑΣ - ΒΙΟΜΗΧΑΝΙΑ ΕΠΙΠΛΩΝ ΓΡΑΦΕΙΟΥ", που καλύπτουν την περίοδο από 1 Ιανουαρίου 2004 μέχρι 30 Ιουνίου 2004, δεν περιέχουν ανακρίβειες ή παραλείψεις που να επηρεάζουν ουσιωδώς την ενοποιημένη περιουσιακή διάρθρωση και οικονομική θέση, καθώς και τα ενοποιημένα αποτελέσματα, της ανωτέρω μητρικής εταιρίας και της θυγατρικής της που περιλαμβάνεται στην ενοποίηση. Από τον παραπάνω έλεγχο μας προέκυψαν τα εξής : 1). Η μητρική εταιρεία βασισμένη στην εγκ. Υπ. Οικ. ΠΟΛ. 1026/2004, δεν επιβάρυνε τα αποτελέσματα της προηγούμενης χρήσης με ποσό € 58.728,14, που αφορά στα 2/3 χρεωστικών συναλλαγματικών διαφορών σε δολάρια Η.Π.Α. που περιλαμβάνονται στο λογαριασμό Ενεργητικού "Δαπάνες πολυετούς απόσβεσης" με την προοπτική να αποσβεσθούν ισόποσα στις χρήσεις 2004 και 2005. Ήδη τα αποτελέσματα της κλειόμενης περιόδου επιβαρύνθηκαν με ποσό € 14.682,04 που αφορά στο ήμισυ του 1/2 των ανωτέρω χρεωστικών συναλλαγματικών διαφορών, που αναλογούν που αναλογούν στη διαχειριστική χρήση 2004. 2). Στο λογαριασμό του Ενεργητικού "Συμμετοχές & άλλες μακροπρόθεσμες χρηματοοικονομικές απαιτήσεις", περιλαμβάνεται η αξία κτήσης συμμετοχής της μητρικής εταιρείας ποσού € 2.556,46 που αντιπροσωπεύει το 100% των εταιρικών μεριδίων Εταιρείας Περιορισμένης Ευθύνης εξωτερικού, η οποία δεν συμπεριλήφθη στην ενοποίηση και δεν ελέγχεται από Ορκωτό Ελεγκτή Λογιστή, λόγω του μικρού ύψους των συναλλαγών που παρουσίασε. Η αποτίμηση της συμμετοχής αυτής έγινε σύμφωνα με τις διατάξεις του Κ.Ν. 2190/20. 3). Ο λογαριασμός του Ενεργητικού "Χρεόγραφα", € 441.114,16 (αξία κτήσης € 1.212.286,88, μείον προβλέψεις για υποτιμήσεις € 771.172,72) απεικονίζει την αξία μετοχών: α) Εταιρειών εισηγμένων στο Χρηματιστήριο Αθηνών, αξίας κτήσης € 1.202.807,79 και γενομένων προβλέψεων για υποτιμήσεις € 763.014,25, οι οποίες, δεν αποτιμήθηκαν στην κλειόμενη περίοδο, σε αντίθεση με την αντίστοιχη περίοδο της προηγούμενης χρήσης, λόγω του αμελητέου ύψους υποτίμησης που θα υφίστατο και που ανέρχεται στο ποσό των € 14.119,18 και β) Εταιρειών μη εισηγμένων στο Χρηματιστήριο Αθηνών, αξίας κτήσης € 9.479,09 και γενομένων προβλέψεων για υποτιμήσεις, σε προηγούμενες χρήσεις, € 8.158,47, οι οποίες ελέγχονται από Ορκωτούς Ελεγκτές Λογιστές και αποτιμήθηκαν σύμφωνα με τις διατάξεις του Κ.Ν. 2190/1920. 4). Η σχηματισθείσα σε προηγούμενες χρήσεις πρόβλεψη για επισφαλείς απαιτήσεις, ποσού € 111.716,93, η οποία απεικονίζεται αφαιρετικά του λογαριασμού "Πελάτες", υπολείπεται του συνόλου των επισφαλών απαιτήσεων, όπως αξιολογήθηκαν, κατά € 90.000,00 περίπου και ως εκ τούτου δε διενεργήθηκε ισόποση συμπληρωματική πρόβλεψη εις βάρος των αποτελεσμάτων της περιόδου και της συνολικής καθαρής θέσης της εταιρίας. 5). Η μητρική εταιρεία δεν έχει ελεγχθεί από τις Φορολογικές Αρχές για τις χρήσεις από 1999 έως και 2003, ενώ η Θυγατρική που συμμετέχει στην ενοποίηση, δεν έχει ελεγχθεί για την πρώτη υπερδωδεκάμηνη χρήση της 2002-2003. Κατά συνέπεια οι φορολογικές υποχρεώσεις τους, για τις χρήσεις αυτές, δεν έχουν καταστεί οριστικές. Με βάση τον έλεγχο που διενεργήσαμε, διαπιστώσαμε ότι οι ανωτέρω ενοποιημένες οικονομικές καταστάσεις έχουν καταρτιστεί σύμφωνα με τις σχετικές διατάξεις του κωδ. Ν. 2190/1920 «περί ανωνύμων εταιρειών» και αφού ληφθούν υπόψη οι προαναφερόμενες παρατηρήσεις μας καθώς και οι παρατιθέμενες σημειώσεις της εταιρείας, δεν περιέχουν ανακρίβειες ή παραλείψεις που να επηρεάζουν ουσιωδώς την εμφανιζόμενη ενοποιημένη περιουσιακή διάρθρωση και οικονομική θέση του συνόλου των επιχειρήσεων που περιλήφθηκαν στην ενοποίηση κατά την 30η Ιουνίου 2004, καθώς και τα ενοποιημένα αποτελέσματα της περιόδου που έληξε αυτή την ημερομηνία, βάσει των σχετικών διατάξεων που ισχύουν και λογιστικών αρχών και μεθόδων που εφαρμόζει η μητρική εταιρεία και οι οποίες έχουν γίνει γενικά παραδεκτές.

Θεσσαλονίκη 25 Αυγούστου 2004

Ο Ορκωτός Ελεγκτής Λογιστής

ΑΘΑΝΑΣΙΟΣ Δ. ΤΣΑΚΛΗΣ
ΑΡ.Μ. Σ.Ο.Ε.Λ. 14951
Σ.Ο.Λ. Α.Ε.Ο.Ε.

**ΟΜΙΛΟΣ ΕΤΑΙΡΕΙΩΝ
ΠΑΠΑΠΑΝΑΓΙΩΤΟΥ Α.Β.Ε.Ε.Α. - "DROMEAS"
ΒΙΟΜΗΧΑΝΙΑ ΕΠΙΠΛΩΝ ΓΡΑΦΕΙΟΥ**

ΣΥΝΟΠΤΙΚΗ ΕΝΟΠΙΩΜΕΝΗ ΛΟΓΙΣΤΙΚΗ ΚΑΤΑΣΤΑΣΗ ΤΗΣ 30ης ΣΕΠΤΕΜΒΡΙΟΥ 2004 ΠΕΡΙΟΔΟΣ ΑΠΟ 01.01.2004 ΕΩΣ 30.09.2004
ΑΡ.Μ.Α.Ε. 11045/06/Β/86/10
ΠΟΣΑ ΣΕ €

ΕΝΕΡΓΗΤΙΚΟ	30/09/2004	ΠΑΘΗΤΙΚΟ	30/09/2004
Δαπάνες πολυετούς απόσβεσης	6.464.754,92	Καταβληθέν Μετοχικό Κεφάλαιο	
Μείον: Αποσβέσεις	3.431.619,82	(17.360.000 μετοχές των 0,59 €)	10.242.400,00
Σύνολο Αναπόσβεστης αξίας Δαπ. Πολ. Αποσβ.	<u>3.033.135,10</u>	Διαφορά από έκδοση μετοχών υπέρ άρτιο	19.723.625,27
Πάγιο Ενεργητικό	40.422.748,28	Αποθεματικά και λοιποί λογ/μοί κεφαλαίων	2.011.285,57
Μείον: Αποσβέσεις	13.407.393,57	Αποτελέσματα προηγούμενων χρήσεων	10.547,02
Σύνολο Αναπόσβεστης αξίας Πάγιου Ενεργητικού	<u>27.015.354,71</u>	Αποτελέσματα περιόδου προ φόρων	3.776.557,83
Συμμετοχές & άλλες Μακροπρ. Χρηματ./νομικές απαιτήσεις	169.230,53	Διαφορές ενοποίησης	438.398,96
Αποθέματα	6.751.356,48	Δικαιώματα μειοψηφίας	208.504,12
Πελάτες	6.662.287,25	Σύνολο Ιδίων κεφαλαίων	<u>36.411.318,77</u>
Επιταγές Εισπρακτέες	597.715,88	Προβλέψεις διάφορες	191.661,61
Λοιπές απαιτήσεις	245.717,82	Μακροπρόθεσμες Υποχρεώσεις	6.801.240,33
Χρεόγραφα	441.114,16	Τράπεζες λογ. Βραχυπρόθεσμων Υποχρεώσεων	1.801.819,93
Διαθέσιμα	4.300.379,96	Λοιπές Βραχυπρόθεσμες Υποχρεώσεις	3.691.231,80
Σύνολο Κυκλοφορούντος ενεργητικού	<u>18.998.571,55</u>	Μεταβατικοί λογαριασμοί παθητικού	319.019,45
Μεταβατικοί λογ/μοί ενεργητικού	0,00	ΣΥΝΟΛΟ ΠΑΘΗΤΙΚΟΥ	<u>49.216.291,89</u>
ΣΥΝΟΛΟ ΕΝΕΡΓΗΤΙΚΟΥ	<u>49.216.291,89</u>	ΛΟΓ/ΜΟΙ ΤΑΞΕΩΣ ΠΙΣΤΩΤΙΚΟΥ	<u>9.508.020,12</u>
ΛΟΓ/ΣΜΟΙ ΤΑΞΕΩΣ ΧΡΕΩΣΤΙΚΟΥ	<u>9.508.020,12</u>		

ΚΑΤΑΣΤΑΣΗ ΑΠΟΤΕΛΕΣΜΑΤΩΝ ΠΕΡΙΟΔΟΥ (1 ΙΑΝΟΥΑΡΙΟΥ ΕΩΣ 30 ΣΕΠΤΕΜΒΡΙΟΥ 2004)

	30/09/2004
Έσοδα από πωλήσεις	18.961.737,28
Μείον: Κόστος πωλήσεων	9.781.877,91
ΜΙΚΤΑ ΑΠΟΤ/ΜΑΤΑ (ΚΕΡΔΗ) ΕΚΜ/ΛΕΥΣΗΣ	<u>9.179.859,37</u>
Πλέον: Άλλα έσοδα εκμετάλλευσης	51.438,76
Σύνολο	<u>9.231.298,13</u>
Μείον: Έξοδα διοικητικής λειτουργίας	1.223.131,36
Έξοδα λειτουργίας ερευνών-ανάπτυξης	160.006,62
Έξοδα λειτουργίας διάθεσης	3.500.144,17
Πλέον: Χρηματοοικονομικά αποτελέσματα	-177.005,82
ΚΑΘΑΡΑ ΑΠΟΤ/ΜΑΤΑ (ΚΕΡΔΗ) ΕΚΜ/ΛΕΥΣΗΣ	<u>4.171.010,16</u>
ΠΛΕΟΝ: ΕΚΤΑΚΤΑ ΑΠΟΤΕΛΕΣΜΑΤΑ	<u>-86.382,20</u>
ΚΑΘΑΡΑ ΑΠΟΤ/ΜΑΤΑ (ΚΕΡΔΗ) ΠΕΡΙΟΔΟΥ ΠΡΟ ΦΟΡΩΝ	<u>4.084.627,96</u>
ΜΕΙΟΝ: ΑΝΑΛΟΓΙΑ ΜΕΤΟΧΩΝ ΜΕΙΟΨΗΦΙΑΣ	<u>13.293,13</u>
ΚΑΘΑΡΑ ΕΝΟΠΙΩΜΕΝΑ ΑΠΟΤ/ΜΑΤΑ (κέρδη) ΠΕΡΙΟΔΟΥ ΟΜΙΛΟΥ προ φόρων	<u>4.071.334,83</u>

ΣΗΜΕΙΩΣΕΙΣ

1. Στην ενοποίηση του Ομίλου περιλαμβάνεται, εκτός από τη Μητρική και η θυγατρική «ΚΑΛΟΥΠΙΑ-ΕΞΑΡΤΗΜΑΤΑ ΜΕΤΑΛΛΟΥ-ΠΛΑΣΤΙΚΟΥ Α.Β.Ε.Ε.» με δ.τ. «Κ.Ε.Μ. Α.Β.Ε.Ε.», και στην οποία ακολουθήθηκε η μέθοδος της ολικής ενοποίησης.
2. Στην ενοποίηση του Ομίλου δεν περιλήφθηκε θυγατρική εταιρία εξωτερικού, στην οποία κατέχεται το 100% των εταιρικών μεριδίων, ονομαστικής αξίας € 2.556,46, λόγω του μικρού όγκου συναλλακτικής δραστηριότητας που παρουσίασε μέχρι σήμερα.
3. Επί των ακινήτων του ομίλου (γηπέδων και κτιρίων) δεν υφίσταται κανένα ενυπόθηκο βάρος.
4. Η τελευταία αναπροσαρμογή της αξίας των ακινήτων της Μητρικής έγινε σύμφωνα με το Ν. 2065/1992 στις 31/12/2000.
5. Το προσωπικό που απασχολεί ο όμιλος ανέρχεται σε 274 άτομα.
6. Για την σύνταξη της παρούσας ενοποιημένης οικονομικής κατάστασης τηρήθηκαν οι βασικές και παραδεγμένες αρχές της Λογιστικής.
7. Η Μητρική εταιρία έχει ελεγχθεί φορολογικά μέχρι και τη διαχειριστική χρήση 2002. Η Θυγατρική εταιρία δεν έχει ελεγχθεί φορολογικά από την έναρξη λειτουργίας της την 25.1.2002.
8. Ανάλυση πωλήσεων: ΣΤΑΚΟΔ :

361.1: «Κατασκευή καρεκλών και καθισμάτων»	€ 2.731.794,18
361.2: «Κατασκευή επίπλων για γραφεία και καταστήματα»	€ 15.596.598,67
361.4: «Κατασκευή άλλων επίπλων»	€ 575.893,60
252.2: «Κατασκευή πλαστικών ειδών συσκευασίας»	€ 57.450,83

ΒΙ.ΠΕ. ΣΕΡΡΩΝ 22 Νοεμβρίου 2004

Ο ΠΡΟΕΔΡΟΣ ΤΟΥ Δ.Σ.
ΑΘ. Κ. ΠΑΠΑΠΑΝΑΓΙΩΤΟΥ
Α.Δ.Τ. Α 439332

Ο ΔΙΕΥΘΥΝΩΝ ΣΥΜΒΟΥΛΟΣ
ΙΩΑΝ. Κ. ΠΑΠΑΠΑΝΑΓΙΩΤΟΥ
Α.Δ.Τ. Ρ 971506

Ο ΟΙΚΟΝΟΜΙΚΟΣ ΔΙΕΥΘΥΝΤΗΣ
ΦΑΙΔΩΝ Α. ΤΣΑΓΚΑΛΙΔΗΣ
Α.Δ.Τ. Μ 640800

Η ΥΠΕΥΘΥΝΗ ΛΟΓΙΣΤΗΡΙΟΥ
ΕΙΡΗΝΗ ΕΛΕΥΘΕΡΙΑΔΟΥ
Α.Δ.Τ. Σ 335699
ΛΟΓΙΣΤΡΙΑ Α' ΤΑΞΕΩΣ

ΚΑΤΑΣΤΑΣΗ ΕΝΟΠΟΙΗΜΕΝΩΝ ΤΑΜΕΙΑΚΩΝ ΡΟΩΝ
του Ομίλου Εταιριών «ΠΑΠΑΠΑΝΑΓΙΩΤΟΥ ΑΒΕΕΑ – ΔΡΟΜΕΑΣ»
Της περιόδου από 01/01/2004 μέχρι 31/12/2004
ΑΡ. Μ.Α.Ε. Μητρικής Εταιρίας 11045/06/Β/86/10

Α/Α	Ανάλυση	Ποσά σε χιλιάδες ΕΥΡΩ
Α		Χρήση 2004
A 100	Ταμειακές εισροές	
101	Πωλήσεις	22.556,83
102	Άλλα έσοδα εκμεταλλεύσεως	63,64
103	Έκτακτα και ανόργανα έσοδα	10,75
104	Έσοδα προηγούμενων χρήσεων	0,00
105	Πιστωτικοί τόκοι [καταθέσεων κλπ.]	83,45
106	Έσοδα χρεογράφων	7,46
107	Πώληση χρεογράφων	0,00
108	Μείωση απαιτήσεων	98,54
	Αφαιρούνται :	
109	Αγορά χρεογράφων	0,00
110	Αύξηση απαιτήσεων	-2.233,71
	Σύνολο Ταμειακών Εισροών (Α100)	20.586,96
A 200	Ταμιακές εκροές	
201	Κόστος πωληθέντων (μείον αποσβέσεις και προβλέψεις)	9.226,71
202	Έξοδα λειτουργίας διοικήσεως	1.247,32
203	Έξοδα λειτουργίας ερευνών - αναπτύξεως	213,67
204	Έξοδα λειτουργίας διαθέσεως	4.397,89
205	Έσοδα υποαπασχολήσεως / αδράνειας	0,00
206	Άλλα έξοδα	42,58
207	Αύξηση αποθεμάτων	2.532,87
208	Αύξηση μεταβατικών λογαριασμών ενεργητικού	0,00
209	Μείωση μεταβατικών λογαριασμών παθητικού	0,00
210	Μείωση βραχυπρόθεσμων υποχρεώσεων (πλην Γ II 3,5, 7,10)	7,76
	Αφαιρούνται :	
211	Μείωση αποθεμάτων	0,00
212	Μείωση μεταβατικών λογαριασμών ενεργητικού	-3,97
213	Αύξηση μεταβατικών λογαριασμών παθητικού	-47,45
214	Αύξηση βραχυπρόθεσμων υποχρεώσεων (πλην Γ II 3,5,7,10)	-1.309,67
	Σύνολο Ταμειακών Εκροών (Α200)	16.307,71
A 300	Ταμιακές Εκροές φόρων	
301	Φόροι εισοδήματος	1.209,01
302	Μη ενσωματούμενοι στο λειτουργικό κόστος φόροι	26,43
303	Διαφορές φόρου φορολογικού ελέγχου	385,24
304	Μείωση υποχρεώσεων από φόρους - τέλη	0,00
	Αφαιρείται :	
305	Αύξηση υποχρεώσεων από φόρους - τέλη	-1.951,25
	Σύνολο Ταμιακών εκροών φόρων (Α300)	-330,57
	Ταμιακές Ροές από συνήθεις (λειτουργικές) δραστηριότητες (Α100 - Α200 - Α300) = Α	4.609,82

		0,00
B	Ταμιακές Ροές από Επενδυτικές δραστηριότητες	
B 100	Ταμιακές εισροές	0,00
101	Πώληση ασώματων ακινητοποιήσεων	0,00
102	Πώληση ενσώματων ακινητοποιήσεων	0,00
103	Πώληση συμμετοχών και τίτλων ακινητοποιήσεων	0,00
104	Μείωση μακροπρόθεσμων απαιτήσεων	0,00
105	Έσοδα συμμετοχών και τίτλων ακινητοποιήσεων	0,00
106	Πιστωτικοί τόκοι (μακροπρόθεσμων κλπ. απαιτήσεων)	0,00
	Σύνολο Ταμιακών εισροών (B100)	0,00
B 200	Ταμιακές εκροές	0,00
201	Αγορά ασώματων ακινητοποιήσεων	7,46
202	Αγορά ενσώματων ακινητοποιήσεων	4.432,49
203	Αγορά συμμετοχών και τίτλων ακινητοποιήσεων	0,00
204	Αύξηση μακροπρόθεσμων απαιτήσεων	0,00
205	Αύξηση εξόδων εγκαταστάσεως	240,66
	Σύνολο Ταμιακών εκροών (B200)	4.680,61
	Ταμιακές Ροές από Επενδυτικές Δραστηριότητες (B100 - B200)=B	-4.680,61
Γ	Ταμιακές Ροές από χρηματικές δραστηριότητες	0,00
Γ 100	Ταμιακές εισροές	0,00
101	Είσπραξη αύξησης μετοχικού και διαφοράς υπέρ άρθιο	0,00
102	Είσπραξη επιχορηγήσεων παγίων	626,23
103	Αύξηση μακροπρόθεσμων υποχρεώσεων	0,00
104	Αύξηση βραχυπρόθεσμων υποχρεώσεων (λογαριασμοί Τραπεζών)	0,00
	Σύνολο Ταμιακών εισροών (Γ100)	626,23
Γ 200	Ταμιακές εκροές	
201	Μείωση (επιστροφή) μετοχικού κεφαλαίου	0,00
202	Επιστροφή επιχορηγήσεων παγίων	0,00
203	Μείωση μακροπρόθεσμων υποχρεώσεων	1.004,68
204	Μείωση βραχυπρόθεσμων υποχρεώσεων (λογαριασμοί Τραπεζών)	510,06
205	Τόκοι πληρωθέντες	254,93
206	Μερίσματα πληρωθέντα	277,47
207	Διανομή κερδών στο προσωπικό	0,00
208	Αμοιβές Δ.Σ. από κέρδη χρήσεως	0,00
	Σύνολο ταμιακών εκροών (Γ200)	2.047,14
	Ταμιακές Ροές από χρηματικές δραστηριότητες (Γ100 - Γ200)	-1.420,91
	ΤΑΜΙΑΚΕΣ ΡΟΕΣ ΕΤΑΙΡΙΑΣ (αλγεβρικό άθροισμα A+B+Γ)	-1.491,69
	ΠΛΕΟΝ : ΧΡΗΜΑΤΙΚΑ ΔΙΑΘΕΣΙΜΑ ΕΝΑΡΞΗΣ ΧΡΗΣΗΣ	5.080,23
	ΧΡΗΜΑΤΙΚΑ ΔΙΑΘΕΣΙΜΑ ΤΕΛΟΥΣ ΧΡΗΣΗΣ	3.588,54

ΒΙ.ΠΕ. ΣΕΡΡΩΝ 21/02/2005

Ο ΠΡΟΕΔΡΟΣ ΤΟΥ Δ.Σ.

Ο ΔΙΕΥΘΥΝΩΝ
ΣΥΜΒΟΥΛΟΣ

Ο ΟΙΚΟΝΟΜΙΚΟΣ
ΔΙΕΥΘΥΝΤΗΣ

Η ΥΠΕΥΘΥΝΗ
ΤΟΥ ΛΟΓΙΣΤΗΡΙΟΥ

ΑΘ.Κ.ΠΑΠΑΠΑΝΑΓΙΩΤΟΥ
Α.Δ.Τ. Λ439332

Ι.Κ.ΠΑΠΑΠΑΝΑΓΙΩΤΟΥ
Α.Δ.Τ. Ρ 971506

Φ.Α.ΤΣΑΓΚΑΛΙΔΗΣ
Α.Δ.Τ. Μ640800

ΕΙΡ.ΕΛΕΥΘΕΡΙΑΔΟΥ
Α.Δ.Τ. Σ 335699

ΒΕΒΑΙΩΣΗ ΕΛΕΓΧΟΥ ΟΡΚΩΤΟΥ ΕΛΕΓΚΤΗ ΛΟΓΙΣΤΗ

"Ελέγξαμε την ανωτέρω Ενοποιημένη Κατάσταση Ταμειακών Ροών της Μητρικής Ανώνυμης Εταιρείας «ΠΑΠΑΠΑΝΑΓΙΩΤΟΥ ΑΒΕΕΑ –ΔΡΟΜΕΑΣ» της χρήσεως 01/01-31/12/2004, και είναι αυτή που αναφέρεται στο από 24/02/2005 πιστοποιητικό μας ελέγχου των Οικονομικών Καταστάσεων της χρήσεως αυτής.

Κατά τη γνώμη μας η προαναφερόμενη Κατάσταση Ταμειακών Ροών απεικονίζει τις Ταμειακές εισροές και εκροές από τις κατά την χρήση δραστηριότητες της ανωτέρω εταιρείας."

Θεσσαλονίκη, 24 Φεβρουαρίου 2005

Ο Ορκωτός Ελεγκτής Λογιστής
Αθανάσιος Δ. Τσάκλης
Α.Μ. Σ.Ο.Ε.Λ. 14951
ΜΕΛΟΣ ΤΗΣ Σ.Ο.Λ. Α.Ε.Ο.Ε.







ΠΑΡΑΡΤΗΜΑ V

Ετήσιες Οικονομικές Καταστάσεις Συνδεδεμένων Εταιριών



ΚΑΛΟΥΠΙΑ - ΕΞΑΡΤΗΜΑΤΑ ΜΕΤΑΛΛΟΥ - ΠΛΑΣΤΙΚΟΥ Α.Β.Ε.Ε.

Κ.Ε.Μ. Α.Β.Ε.Ε

ΙΣΟΛΟΓΙΣΜΟΣ ΤΗΣ 31ης ΔΕΚΕΜΒΡΙΟΥ 2004 Αρ. Μ.Α.Ε. 50951 / 59 / Β / 02 / 02
2η ΕΤΑΙΡΙΚΗ ΧΡΗΣΗ (1η Ιανουαρίου - 31 Δεκεμβρίου 2004) ΠΟΣΑ ΣΕ €

ΕΝΕΡΓΗΤΙΚΟ	Ποσά κλειόμενης Χρήσεως 2004		Ποσά προηγούμενης Χρήσεως 2003		ΠΑΘΗΤΙΚΟ
	Αξία κτήσεως	Αποσβέσεις	Αξία κτήσεως	Αποσβέσεις	
Β.Ε.ΣΟΛΑ ΕΚΔΑΤΑΣΤΑΣΕΩΣ					
1. Έξοδα ίδρύσεως & πρώτης εγκαταστάσεως	44.920,14	4.168,36	40.751,78	0,00	1.465.000,00
3. Τόκο δανείων κατασκευαστικής περιόδου	20.550,33	4.121,33	16.429,00	0,00	480.000,00
4. Λοιπά έξοδα εγκαταστάσεως	67.817,77	27.480,97	40.336,80	58.712,77	355,50
	<u>133.288,24</u>	<u>35.770,66</u>	<u>97.517,58</u>	<u>79.263,10</u>	<u>1.465.000,00</u>
Γ. ΠΛΗΡΟ ΕΝΕΡΓΗΤΙΚΟ					
II. Ενσώματες Ακινήτοποιησες					
1. Γηπέδα - Οικόπεδα	82.777,20	0,00	82.777,20	0,00	1.775,57
3. Κτίρια και τεχνικά έργα	920.265,00	70.873,95	849.391,05	920.265,00	41.509,76
4. Μικρονήματα - Τεχνικές εγκαταστάσεις και λοιπές μηχανολογικές εξοπλισμοί	1.786.399,39	246.840,26	1.539.559,13	969.593,91	43.285,33
6. Έπιπλα και λοιπός εξοπλισμός	18.869,50	9.981,16	8.888,34	18.352,50	6.754,46
7. Ακινήτοποιησες υπό εκτέλεση και προκαταβολές	0,00	0,00	0,00	360.637,75	2.433.279,79
Σύνολο ακινήτοποιησων (Γ II)	<u>2.808.311,09</u>	<u>327.695,37</u>	<u>2.480.615,72</u>	<u>132.975,37</u>	<u>1.952.109,96</u>
III. Συμμετοχές και άλλες μακροπρόθεσμες χρηματοοικονομικές απαιτήσεις					
7. Λοιπές μακροπρόθεσμες απαιτήσεις	33.224,96		33.224,96		1.066,17
Σύνολο παθίου ενεργητικού (Π + ΠIII)	<u>2.513.840,68</u>		<u>2.513.840,68</u>		<u>1.952.109,96</u>
Δ. ΚΥΚΛΟΦΟΡΩΝ ΕΝΕΡΓΗΤΙΚΟ					
I. Αποθέματα					
2. Προϊόντα έτοιμα και ημιέτοιμα	36.239,13		36.239,13		61.514,03
4. Πρώτες και βοηθητικές ύλες-Ανολώματα υλικά - Ανταλλακτικά και είδη συσκευασίας	88.740,25		88.740,25		55.513,61
II. Απαιτήσεις					
1. Πελάτες	35.346,75		35.346,75		40.809,54
3α. Επιστολές εισπρακτέες	14.831,72		14.831,72		311.112,56
11. Χρεώστες διάφοροι	252.660,01		252.660,01		0,00
	<u>401.387,08</u>		<u>401.387,08</u>		<u>5.306,87</u>
IV. Διεθνήμια					
1. Τμῆμα	142.844,52		142.844,52		6.705,43
3. Καταθέσεις όψεως και προθεσμίας	64.048,76		64.048,76		90.000,00
	<u>206.893,28</u>		<u>206.893,28</u>		<u>0,20</u>
Σύνολο κυκλοφορούντος ενεργητικού (Δ I + ΔII + ΔIV)	<u>634.711,14</u>		<u>634.711,14</u>		<u>509.448,21</u>
ΓΕΝΙΚΟ ΣΥΝΟΛΟ ΕΝΕΡΓΗΤΙΚΟΥ (Β + Γ + Δ + Ε)					
ΛΟΓΑΡΙΑΣΜΟΙ ΤΑΞΕΩΣ ΧΡΕΔΩΤΙΚΟΙ					
4. Λοιποί λογαριασμοί τάξεως	3.246.069,40		3.246.069,40		1.724.588,54
	<u>1.323.079,56</u>		<u>1.323.079,56</u>		<u>0,00</u>
ΣΗΜΕΙΩΣΕΙΣ:					
1) Επί των ακινήτων της εταιρείας (γηπέδων και κτιρίων) δεν υφίσταται κανένα ενσώδη θῆρος. 2) Με βάση τις συνδυασμένες διατάξεις του Ν. 2065/92, του Ν. 1249/82 και σύμφωνα με τις ενοχικές απαιτήσεις του Υπουργείου Οικονομίας δεν υφίστανται οι προαποσβέσεις για αναπροσαρμογή της αξίας των ακινήτων της εταιρείας στη κλειόμενη χρήση. 3) Το προσαμμο που αποσβέσει η εταιρεία ανέρχεται σε 9 έτομα (έξις έτος). Η εταιρεία κατά πάντα τακτικά συμπεριφέρει κάθε έτος συμπληρωματική πρόβλεψη για την αποζημίωση του προσαμμο της. Λόγω εξόδου από την υπηρεσία, σύμφωνα με τον Κ.Ν. 2190/20 τα έτος ομόλογος λογιστικός έτος. 4) Ανάλυση πωλήσεων: ΣΤΑΚΟΔ 911252.2, Κατασκευή πλαστικών ειδών συσκευασίας: € 235.035,38 ΣΤΑΚΟΔ 911285.2, Κατασκευή καλνταμών: € 556.633,00.					

1) Επί των ακινήτων της εταιρείας (γηπέδων και κτιρίων) δεν υφίσταται κανένα ενσώδη θῆρος. 2) Με βάση τις συνδυασμένες διατάξεις του Ν. 2065/92, του Ν. 1249/82 και σύμφωνα με τις ενοχικές απαιτήσεις του Υπουργείου Οικονομίας δεν υφίστανται οι προαποσβέσεις για αναπροσαρμογή της αξίας των ακινήτων της εταιρείας στη κλειόμενη χρήση. 3) Το προσαμμο που αποσβέσει η εταιρεία ανέρχεται σε 9 έτομα (έξις έτος). Η εταιρεία κατά πάντα τακτικά συμπεριφέρει κάθε έτος συμπληρωματική πρόβλεψη για την αποζημίωση του προσαμμο της. Λόγω εξόδου από την υπηρεσία, σύμφωνα με τον Κ.Ν. 2190/20 τα έτος ομόλογος λογιστικός έτος. 4) Ανάλυση πωλήσεων: ΣΤΑΚΟΔ 911252.2, Κατασκευή πλαστικών ειδών συσκευασίας: € 235.035,38 ΣΤΑΚΟΔ 911285.2, Κατασκευή καλνταμών: € 556.633,00.

ΚΑΤΑΣΤΑΣΗ ΛΟΓΑΡΙΑΣΜΩΝ ΑΠΟΤΕΛΕΣΜΑΤΩΝ ΧΡΗΣΕΩΣ 31ης ΔΕΚΕΜΒΡΙΟΥ 2004 (1 ΙΑΝΟΥΑΡΙΟΥ - 31 ΔΕΚΕΜΒΡΙΟΥ 2004)

	Ποσό κλεισμένης Χρήσεως 2004	Ποσό προηγούμενης Χρήσεως 2003
I. Αποτελέσματα εμεταλλεύσεως		
Κύριος εργασιών (πωλήσεις)	791.668,58	480.477,21
Μείων : Κόστος πωλήσεων	665.882,87	461.846,14
Μικρά αποτελέσματα (κέρδη) εμεταλλεύσεως	125.785,71	18.631,07
Πλέον : Άλλα έσοδα εμεταλλεύσεως	624,23	0,00
Σύνολο	126.409,94	18.631,07
ΜΕΘΝ : 1. Έξοδα Διοικητικής Λειτουργίας	27.686,41	8.773,75
3. Έξοδα Λειτουργίας Διαθέσεως	11.257,37	0,00
Μερικά αποτελέσματα (βρίμεις/κέρδη) εμεταλλεύσεως	38.943,78	8.773,75
ΠΛΕΟΝ : 4. Πιστωτικοί τόκοι και συναφή έσοδα	87.466,16	9.857,32
Μείων : 3. Χρημαστικά τόκοι και συναφή έξοδα	0,00	10.924,34
	39.315,10	9.843,26
		1.081,08
II. ΠΛΕΟΝ/Έσοδα Αποτελέσματα	481.51,06	10.938,40
4. Έσοδα από προβλεπόμενες προηγούμενων χρήσεων	59,32	0,00
Μείων :		
1. Έκτακτα και ανόργανα έξοδα	237,80	0,00
3. Έξοδα προηγούμενων χρήσεων	168,03	0,00
Οργανικά και έκτακτα αποτελέσματα (κέρδη)	405,83	0,00
ΜΕΘΝ : Σύνολο αποσβέσεων περιών σταθκών	216.568,94	146.897,09
Μείων : Οι από αυτές ενσωματωμένες στο λειτουργικό κόστος	212.458,87	146.897,09
ΚΛΗΘΑ ΑΠΟΤΕΛΕΣΜΑΤΑ (κέρδη) ΧΡΗΣΕΩΣ προ φόρων	43.694,48	10.938,40

Ο ΠΡΟΕΔΡΟΣ Δ.Σ.
 ΙΩΑΝ. Κ. ΠΑΠΑΠΑΝΑΓΙΩΤΟΥ
 Α.Δ.Τ. Ρ 971506

Ο ΔΙΕΥΘΥΝΩΝ ΣΥΜΒΟΥΛΟΣ
 ΑΘ. Κ. ΠΑΠΑΠΑΝΑΓΙΩΤΟΥ
 Α.Δ.Τ. Λ 439332

ΒΙ. ΠΕ. ΣΕΡΡΩΝ 18 Φεβρουαρίου 2005

ΠΙΣΤΟΠΟΙΗΤΙΚΟ ΕΛΕΓΧΟΥ ΟΡΚΟΥ ΕΛΕΓΚΤΗ ΛΟΓΙΣΤΗ

Προς τους κ.κ. Μετόχους της Ανώνυμης Εταιρείας "ΚΑΛΟΥΠΙΑ - ΕΞΑΡΤΗΜΑΤΑ ΜΕΤΑΛΛΟΥ - ΠΛΑΣΤΙΚΟΥ Α.Β.Ε.Ε. - Κ.Ε.Μ. Α.Β.Ε.Ε."

Ελέγξαμε τις ανωτέρω Οικονομικές Καταστάσεις καθώς και το σχετικό Προσάρτημα της Ανώνυμης Εταιρείας "ΚΑΛΟΥΠΙΑ - ΕΞΑΡΤΗΜΑΤΑ ΜΕΤΑΛΛΟΥ - ΠΛΑΣΤΙΚΟΥ Α.Β.Ε.Ε. - Κ.Ε.Μ. Α.Β.Ε.Ε." της εταιρικής χρήσεως που έληξε την 31η Δεκεμβρίου 2004. Ο έλεγχός μας, έγινε σύμφωνα με τις διατάξεις του άρθρου 37 του Κωδ. Ν. 2190/1920 "περί Ανωνύμων Εταιρειών" και τις ελεγκτικές διαδικασίες που κρίναμε κατάλληλες, με βάση τις αρχές και τους κανόνες ελεγκτικής που ακολουθεί το Σώμα Ορκωτών Ελεγκτών Λογιστών και που είναι σύμφωνα με τις βασικές αρχές των Διεθνών Ελεγκτικών Προτύπων. Τέθηκαν στην διάθεσή μας τα βιβλία και στοιχεία που τήρησε η εταιρεία και μας δόθηκαν οι αναγκαίες για τον έλεγχο πληροφορίες και επεξηγήσεις που ζητήσαμε. Η εταιρεία εφόρμωσε ορθά το Ελληνικό Γενικό Λογιστικό Σχέδιο. Δεν τροποποιήθηκε η μέθοδος απογραφής σε σχέση με την προηγούμενη χρήση και το κόστος παραγωγής που προκύπτει από τα λογιστικά βιβλία προσδιορίστηκε σύμφωνα με τις παραβλεπόμενες αρχές λογισμού του κόστους. Επαληθεύσαμε τη συμφωνία του περιεχομένου της Εκθέσεως Διαχειρίσεως του Διοικητικού Συμβουλίου προς την Τακτική Γενική Συνέλευση των Μετόχων, με τις σχετικές Οικονομικές Καταστάσεις. Το Προσάρτημα περιλαμβάνει τις πληροφορίες που προβλέπονται από την παράγρ. 1 του άρθρου 43α του κωδ. Ν. 2190/1920. Από τον παραπάνω έλεγχο μας προέκυψαν τα εξής: 1) Η πρόταση μη διανομής μερισμάτων από τα κέρδη της κλεισμένης χρήσης, τελεί υπό την προϋπόθεση της έγκρισής της στην Τακτική Γενική Συνέλευση, από μετόχους που θα εκπροσωπούν το 100% του καταδλημένου Μετοχικού Κεφαλαίου. 2) Η Εταιρεία δεν έχει ελεγχθεί από τις Φορολογικές Αρχές για την προηγούμενη και κείμενη χρήση και κατά συνέπεια οι φορολογικές της υποχρεώσεις, για τις χρήσεις αυτές, δεν έχουν καταστεί οριστικές. Κατά την γνώμη μας, οι ανωτέρω Οικονομικές Καταστάσεις, οι οποίες προκύπτουν από τα βιβλία και στοιχεία της εταιρείας, απεικονίζουν μαζί με το Προσάρτημα, αφού ληφθούν υπόψη οι παραπάνω παρατηρήσεις μας, καθώς και οι παρατηρούμενες από την εταιρεία σημειώσεις, την περιουσιακή διάρθρωση και την οικονομική θέση της εταιρείας κατά την 31η Δεκεμβρίου 2004, καθώς και τα αποτελέσματα της χρήσεως που έληξε αυτήν την ημερομηνία, βάσει των σχετικών διατάξεων που ισχύουν και λογιστικών αρχών, οι οποίες έχουν γίνει γενικά παραδεκτές και δεν διαφέρουν από εκείνες που η εταιρεία εφόρμωσε στην προηγούμενη χρήση.

Θεσσαλονίκη, 24 Φεβρουαρίου 2005

Ο Ορκωτός Ελεγκτής Λογιστής

ΑΘΑΝΑΣΙΟΣ Δ. ΤΖΑΚΛΗΣ

Α.Μ. Σ.Ο.Ε.Λ. 14951

Σ.Ο.Λ. Α.Ε. Ο.Ε.

ΠΙΝΑΚΑΣ ΔΙΑΘΕΣΕΩΣ ΑΠΟΤΕΛΕΣΜΑΤΩΝ

	Ποσό κλεισμένης χρήσεως 2004	Ποσό προηγούμενης χρήσεως 2003
Καθάρo αποτελέσματα (κέρδη) χρήσεως	43.694,48	10.938,40
(+) Υπόλοιπα αποσβεσμάτων (κερδών) προηγούμενων χρήσεων	6.754,46	0,00
Σύνολο	50.448,94	10.938,40
ΜΕΘΝ : 1. Φόρος εισοδήματος	764,65	3.828,44
Κέρδη προς διάθεση	49.684,29	7.109,96
Η διάθεση των κερδών γίνεται ως εξής:		
1. Τακτικά αποθεματικά	1.420,07	355,50
6. Αφρολόγητο αποθεματικό Ν. 2601/98	41.509,76	0,00
8. Υπόλοιπα κερδών ες νέο	6.754,46	6.754,46
	49.684,29	7.109,96

Η ΥΠΕΥΘΥΝΗ ΛΟΓΙΣΤΗΡΙΟΥ
 ΕΙΡΗΝΗ ΕΛΕΥΘΕΡΙΑΔΟΥ
 Α.Δ.Τ. Σ 335699

ΛΟΓΙΣΤΡΙΑ Α' ΤΑΞΕΩΣ Αρ. Αδείας 0007800





ΠΑΡΑΡΤΗΜΑ VI

Πίνακας προσώπων που εμπíπτουν στις διατάξεις του άρθρου 8 παραγραφ. 2 της Απ. 5/204/14/11/2000



Π Ι Ν Α Κ Α Σ
ΠΡΟΣΩΠΩΝ ΠΟΥ ΕΜΠΙΠΤΟΥΝ ΣΤΙΣ ΔΙΑΤΑΞΕΙΣ ΤΟΥ ΑΡΘΡ. 8 ΠΑΡΑΓΡΑΦ. 2 ΤΗΣ ΑΠ. 5 / 204 / 14 /11/2000

Όνοματεπώνυμο	Ιδιότητα	Κωδικός ΜΕΠ	Κωδικοί στο Ο.Α.Σ.Η.Σ. (&)	
			Κωδικός ΛΑΞ	Κωδικός ΚΩΧ
ΑΘΑΝΑΣΙΟΣ Κ. ΠΑΠΑΠΑΝΑΓΙΩΤΟΥ	Πρόεδρος Δ.Σ. & μέτοχος > 20 %	00069580682	05264442888	168 (AM 65682), 172 (AM 157593), 126 (AM 22403), 111 (AM 20896)
ΙΩΑΝΝΗΣ Κ. ΠΑΠΑΠΑΝΑΓΙΩΤΟΥ	Δ/νων Συμβουλος & μέτοχος > 20 %	00069580664	05232842809	168 (AM 65683), 172 (AM 157589), 126 (AM 22404), 111 (AM 20897)
ΔΙΟΝΥΣΙΟΣ Ι. ΠΑΠΑΠΑΝΑΓΙΩΤΟΥ	Αντιπρόεδρος Δ.Σ.	00069487560	07148493941	506 (AM 3/397206)
ΑΘΑΝΑΣΙΟΣ Λ. ΣΕΙΤΑΝΙΔΗΣ	Αντιπρόεδρος Δ.Σ.	00035138555	05898358368	105 (AM 646534), 506 (AM 161060)
ΦΑΙΔΩΝ Α. ΤΣΑΓΚΑΛΙΔΗΣ	Μέλος Δ.Σ. Δ/ντής Οικον. & Υπ. Μετχ/γίου & Υπευθ. Ανακοινώσεων	00006059659	04958786764	148 (AM 4387), 172 (AM 161638), 168 (AM 67417)
ΣΤΕΡΓΙΟΣ ΕΛ. ΤΣΙΝΤΖΑΣ	Μέλος Δ.Σ.	00002217372	06388588673	525 (AM 122 43517)
ΘΩΜΑΣ ΒΛΑΧΜΠΕΗΣ	Μέλος Δ.Σ.	00048709600	05869403104	506 (AM 1983497)
ΓΡΗΓΟΡΙΟΣ Β. ΖΑΡΩΤΙΑΔΗΣ	Μέλος Δ.Σ.	00069575947	07301504042	172 (AM 162649), 168 (AM 65587)
ΙΩΑΝΝΗΣ Γ. ΠΕΛΙΔΗΣ	Μέλος Δ.Σ.	00019385880	06205237709	102 (AM 251628)
ΔΗΜΗΤΡΙΟΣ ΜΗΝΤΟΣ	Εσωτερικός Ελεγκτής	00022978379	05394739028	201 (AM 163648)
ΑΘΑΝΑΣΙΟΣ ΔΗΜ ΤΣΑΚΛΗΣ	Ορκωτός Ελεγκτής	00048439135	04365981328	506 (AM 3/147695)

(&) ΑΙΤΙΟΛΟΓΙΕΣ ΚΩΔΙΚΩΝ

- ΜΕΠ : Μερίδα Επενδυτή στο ΣΑΤ
- ΛΑΞ : Λογαριασμός Αξιογράφων
- ΚΩΧ : Κωδικός Χειριστή
- 101 : ΕΘΝΙΚΗ ΧΡΗΜΑΤΙΣΤΗΡΙΑΚΗ
- 105 : ΑΛΦΑ ΧΡΗΜΑΤΙΣΤΗΡΙΑΚΗ
- 111: ΕΛΛΗΝΟΑΜΕΡΙΚΑΝΙΚΗ ΑΧΕ
- 120 : Ν.ΣΑΡΡΟΣ ΧΡΗΜΑΤΙΣΤΗΡΙΑΚΗ
- 126 : Η.Σ.Β.Σ
- 148 : ΕΜΠΟΡΙΚΗ ΧΡΗΜΑΤΙΣΤΗΡΙΑΚΗ
- 168 : ΚΟΝΤΑΛΕΞΗΣ ΧΡΗΜ.ΥΠΗΡΕΣΙΕΣ
- 102 : ΣΙΓΜΑ ΑΧΕΠΕΥ
- 172 : EUROBANK ΧΡΗΜ/ΚΗ
- 177 : RATE CAPITAL ΧΡΗΜ/ΚΗ
- 506 : EUROBANK ΤΡΑΠΕΖΑ
- 525 : ΤΡΑΠΕΖΑ ΕΡΓΑΣΙΑΣ



Διευθύνσεις καταστημάτων

ΕΡΓΟΣΤΑΣΙΟ

ΣΕΡΡΕΣ: ΒΙΟΜΗΧΑΝΙΚΗ ΠΕΡΙΟΧΗ ΣΕΡΡΩΝ, 23210-99220, 99230

e-mail: dromeas@dromeas.gr

www.dromeas.gr

ΕΚΘΕΣΕΙΣ

- **ΑΘΗΝΑ:** ΕΜΜ. ΜΠΕΝΑΚΗ 13-15, 210-3823607, 3829610 – ΛΕΩΦ. ΜΕΣΟΓΕΙΩΝ 172 ΧΟΛΑΡΓΟΣ, 210-6015414, 6015415 – ΚΑΣΟΜΟΥΛΗ 91 Ν. ΚΟΣΜΟΣ, 210-9010494 – ΗΛΙΟΥΠΟΛΕΩΣ 47 ΔΑΦΝΗ, 210-9010918 – ΔΡΑΚΟΝΤΟΣ & ΠΑΠΠΟΥ 1 ΠΕΡΙΣΤΕΡΙ, 210-5141145
- **ΠΕΙΡΑΙΑΣ:** ΑΚΤΗ ΜΙΑΟΥΛΗ 67 & ΑΓ. ΝΙΚΟΛΑΟΥ, 210-4599335, 4599336 – Π. ΡΑΛΛΗ 250 ΝΙΚΑΙΑ, 210-4973363
- **ΘΕΣΣΑΛΟΝΙΚΗ :** Κ. ΚΑΡΑΜΑΝΛΗ 112, 2310-311601, 311680 – Κ. ΚΑΡΑΜΑΝΛΗ 114, 2310-311601, 311680 – ΔΩΔΕΚΑΝΗΣΟΥ & Λ. ΣΟΦΟΥ 1, 2310-555577, 555578.

ΑΝΤΙΠΡΟΣΩΠΟΙ

- **ΑΓΡΙΝΙΟ:** ΚΑΛΕΡΓΗ 24 (ΤΕΡΜΑ), 26410-39459 • **ΒΕΡΟΙΑ:** ΠΙΕΡΙΩΝ 11, 23310-64438
- **ΒΟΛΟΣ:** ΑΘΗΝΩΝ 33, 24210-88477 • **ΓΙΑΝΝΙΤΣΑ:** ΑΦΩΝ ΠΑΠΑΪΩΑΝΝΟΥ & Δ.Μ. ΠΑΠΑΔΟΠΟΥΛΟΥ ΓΩΝΙΑ, 23820-84031
- **ΗΓΟΥΜΕΝΙΤΣΑ:** ΚΥΠΡΟΥ 101, 26650-28841 • **ΗΡΑκλειο Κρητης:** ΛΕΩΦ. ΚΝΩΣΣΟΥ 262, 2810-210216 • **ΚΑΒΑΛΑ:** ΤΕΝΕΔΟΥ 4, 2510-600061, 600062 • **ΚΑΛΑΜΑΤΑ:** ΑΡΤΕΜΙΔΟΣ 109, 27210-26285 • **ΚΕΡΚΥΡΑ:** 3ο ΧΛΜ. ΕΘΝΙΚΗΣ ΛΕΥΚΙΜΗΣ – ΚΑΝΑΛΙΑ, 26610-42424
- **ΚΕΦΑΛΟΝΙΑ ΑΡΓΟΣΤΟΛΙ:** ΣΟΥΗΔΙΑΣ & ΘΕΜΙΣΤΟΚΛΕΟΥΣ, 26710-26996
- **ΚΟΖΑΝΗ:** ΓΚΕΡΤΣΟΥ 16, 24610-21116 • **ΚΩΣ :** 7ο ΧΛΜ ΕΠΑΡΧΙΑΚΗΣ ΟΔΟΥ ΚΩΣ – ΧΩΡΙΩΝ, 22420-48120 • **ΛΑΜΙΑ:** 2ο ΧΛΜ Ν.Ε.Ο ΛΑΜΙΑΣ – ΑΘΗΝΩΝ, 22310-27601, 54000
- **ΛΑΡΙΣΑ:** ΡΟΥΣΒΕΛΤ 57, 2410-621177 • **ΛΙΒΑΔΕΙΑ :** ΘΕΣΣΑΛΟΝΙΚΗΣ 32, 22610-81456
- **ΠΑΤΡΑ:** ΔΗΜ. ΓΟΥΝΑΡΗ 11Α ΠΛΑΤΕΙΑ ΠΙΝΔΟΥ, 2610-622194
- **ΡΕΘΥΜΝΟ Κρητης:** ΠΑΠΑΝΙΚΟΛΑΟΥ 3, 28310-56902 • **ΡΟΔΟΣ:** ΒΕΝΕΤΟΚΛΕΩΝ 73, 22410-22272 • **ΣΑΝΤΟΡΙΝΗ:** ΠΥΡΓΟΣ ΘΗΡΑΣ, 22860-28902 • **ΣΑΜΟΣ:** ΕΜ. ΣΟΦΟΥΛΗ & ΚΑΝΑΡΗ, 22730-95550 • **ΣΠΑΡΤΗ:** ΘΕΡΜΟΠΥΛΩΝ 118, 27310-29933 • **ΤΡΙΠΟΛΗ:** ΑΛ. ΣΟΥΤΣΟΥ 31, 2710-221290 • **ΧΑΝΙΑ Κρητης:** ΛΕΩΦ. ΣΟΥΔΑΣ 344, 28210-96977

ΚΑΤΑΣΤΗΜΑΤΑ ΕΞΩΤΕΡΙΚΟΥ

- **ΒΟΥΛΓΑΡΙΑ** – ΣΟΦΙΑ: MARIA LOUISA 2, +3592-9260371
- **ΑΛΒΑΝΙΑ** – ΤΙΡΑΝΑ: ALPHA GLINA – VASILAKI GIANNI, +355-4241963



- 1. Διοίκηση - Είσοδος
- 2. Τμήμα καθισμάτων
- 3. Διαχωριστικά
- 4. Μονόδακα κατασκευασίας χόλμους - Βαφείο
- 5. Μονόδακα χόλμους, κατασκευασίας σκουπιδιών
- 6. Μονόδακα παραγωγής Εύλωνων επιφανειών
- 7. Κ.Ε.Μ (καλούπια εξαρτήματα μετάλλου - πλαστικού)





ΒΙ.ΠΕ ΣΕΡΡΩΝ

621 21 ΣΕΡΡΕΣ

ΤΗΛ.: 23210 99.220 -30

FAX: 23210 99.270

E-mail: dromeas@dromeas.gr

<http://www.dromeas.gr>