



DROMEAS

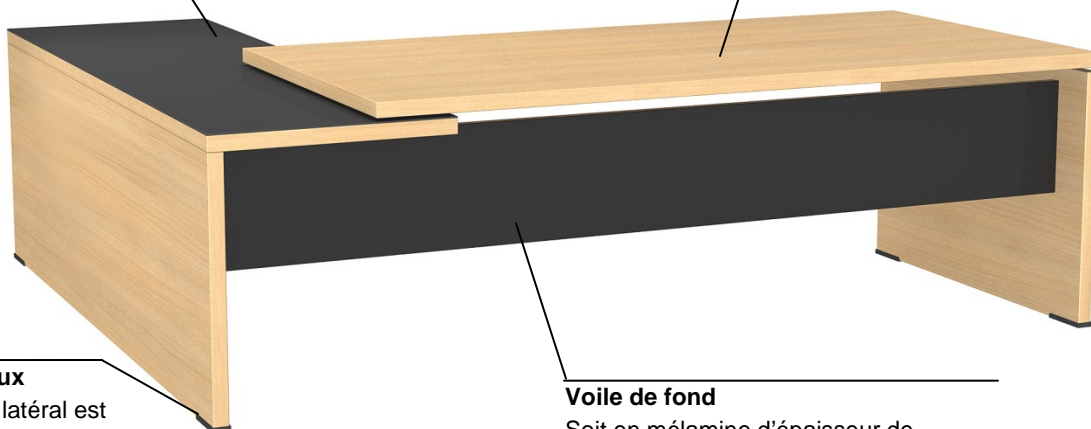
LYSIS PLUS D

Surface auxiliaire

La surface auxiliaire a la capacité avec entretoises appropriées en polyamide renforcé d'avoir une surface an verres collée d'épaisseur de 4 mm extra clear peint avec laque ou transparent.

Surface

De panneau de particules de trois couches avec revêtement de mélamine bilatéral d'épaisseur de 38mm et de bandes de chant autour du plan de travail d'épaisseur de 2mm



Éléments latéraux

Chaque élément latéral est équipé en bas avec deux patins en aluminium en forme de «Π» à l'envers

Voile de fond

Soit en mélamine d'épaisseur de 25mm soit en mélamine de 25mm avec une surface en verre collée de verre extra clair de 4mm ou de tôle d'acier de 1,5mm revêtue de peinture à poudre

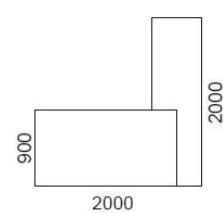
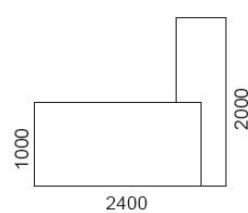
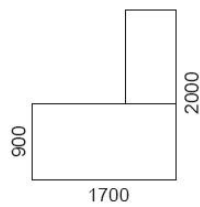
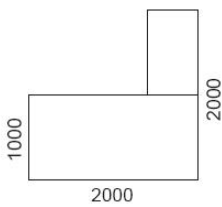


<https://www.dromeas.gr/>



La série des bureaux de direction Lysis Plus est un luxe abordable. Un large éventail d'options crée un environnement harmonieux et fonctionnel selon tous vos besoins. Surfaces de bureaux, meubles auxiliaires de bureau, armoires de rangement et bibliothèques créent une série complète de solutions flexibles multiples

DIMENSIONS





DROMEAS

CATALOGUE DES FINITIONS


Surface en mélamine



Surfaces en verre



Éléments en métal



CERTIFICATS

EN 527-1:2011

EN 527-2:2002

EN 527-3:2003

EN 14073-2:04

EN 14073-3:04

EN 14074:04



<https://www.dromeas.gr/>